

保證責任臺北市台北地下街場地利用合作社

106 年度消防防護計畫書

目錄

壹、總則.....	4
貳、預防管理對策.....	6
參、自衛消防活動.....	10
肆、非營業及深夜之防火管理體制.....	13
伍、地震防救對策.....	13
陸、防災教育訓練.....	14
柒、初期應變及請求支援機制:.....	18
捌、防災中心:.....	19
玖、附則.....	19
附表.....	20
附表 1 防火管理人提報表.....	20
附表 3 消防防護計畫自行檢查表.....	22
附表 4 自衛消防編組訓練計畫提報表.....	26
附表 5 現有建築物(場所)施工中消防防護計畫提報表.....	27
附表 6 現有建築物(場所)施工中消防防護計畫自行檢查表.....	28
附件.....	29
附件 1 火災預防管理編組表.....	29
附件 2 日常火源自行檢查表.....	31
附件 3 防火避難設施動態違規自行檢查紀錄表.....	35
附件 4 消防安全設備自行檢查表.....	39
附件 5 平時職務編組表(營業時間).....	42
附件 5-1 自衛消防隊編組表(營業時間).....	43
附件 6 自衛消防隊裝備一覽表.....	45
附件 7 平時職務編組表(非營).....	46
附件 7-1 自衛消防隊編組表(非營業).....	46
附件 8 自衛消防編組訓練考核表有.....	47
附件 8-1 商店人員訓練考核表.....	48
附圖.....	49
附圖 1、保證責任臺北市台北地下街場地利用合作社.....	49

附圖 2、位置圖.....	50
附圖 3、平面圖暨逃生避難圖.....	51
附圖 4、連通道引導平面圖、各區相對安全區避難引導圖	61
(範例).....	61

(另請檢附最近 1 次訓練成果、自主檢查表、防火鐵捲門管理表)

保證責任臺北市台北地下街場地利用合作社 消防防護計畫

民國 106 年 08 月 30 日製定

壹、總則

一、目的與適用範圍

- 1、目的：本計畫係依消防法第十三條暨同法施行細則第十三條至十六條，規定防火管理之必要事項，以落實預防火災、地震及其他災害之目的，並達到保障人命安全、減輕災害之目標。
- 2、適用範圍：在（保證責任臺北市台北地下街場地利用合作社）服務、出入之一切人員都必須遵守。

二、管理權人之職責

- 1、管理權人負有（保證責任臺北市台北地下街場地利用合作社）防火管理業務之所有責任。
- 2、選任位於管理或監督層次，且能適當公正地執行防火管理業務權限者之防火管理人，使其推動防火管理業務，並向消防機關申報防火管理人之遴用及解任。
- 3、管理權人應監督、指導防火管理人推動防火管理上必要之業務。
- 4、申報消防防護計畫書。
- 5、防火避難設施及消防安全設備之檢查維護之實施及監督，以及相關設施（備）有缺失時，應儘速改善。
- 6、申報防火管理人之遴用及解任。
- 7、在防火管理人製定或變更消防防護計畫時須給與必要之指示。

三、防火管理人之職責

防火管理人負責此消防防護計畫之製作及實行，並推行下列業務：

- 1、消防防護計畫之製定、檢討及變更。
- 2、實施通報、滅火、避難引導、安全防護及救護班訓練。
- 3、防火避難設施、用電設備器具設施之檢查實施及監督。
- 4、消防安全設備檢查維護之實施及監督，以及法定檢修之會同檢查。
- 5、施工中消防防護計畫之製作及安全措施之建立。

- 6、電源使用或處理有關之指導及監督。
 - 7、店家員工之適當管理及加強進出人員之管制。
 - 8、對內部員工、店家及相關人員實施防災教育。
 - 9、加強非營業及深夜消防情境模擬演練。
 - 10、加強員工之避難引導演練。
 - 11、加強模擬火災時之水平避難演練。
 - 12、訓練、要求員工應熟練火災時之救災活動。
 - 13、防火管理業務相關人員之指導及監督。
 - 14、加強災害發生時的急救處理。
 - 15、加強與台北車站特區之互動關係，倘若不慎發生火災時多一分支援與協助。
 - 16、保持商場內通道之順暢，防止物品阻礙通路、樓梯。
 - 17、推動防止縱火之預防措施。
 - 18、各項防火管理相關書面資料之保管與整理。
 - 19、防火管理人每3年複訓1次。
- 四、與消防機關之通報聯繫
- 1、防火管理人遴用及異動時，依附表一填寫，三日內向當地消防機關提報。
 - 2、消防防護計畫制定及變更後，應依附表二填具「消防防護計畫制定（變更）提報表」，並依附表三檢附「消防防護計畫及消防防護計畫自行檢查表」，向當地消防機關提報。有關消防防護計畫制定後，有下列事項變更時，管理權人（防火管理人）應於3日內向消防機關提報。
 - （1）管理權人或防火管理人之變更。
 - （2）自衛消防編組之大幅或重要變更。
 - （3）建築用途變更、增建、改建等導致消防安全設備之變動時。
 - 3、實施滅火、通報、避難訓練時，應於10日前填註附表四向當地消防機關提報，並報告其結果。
 - 4、遇有增建、改建、修建、室內裝修施工時，依「制定現有建築物（場所）施工中消防防護計畫指導須知」之規定，於開工（指實際開工日期）3天前，依附表五填具「現有建築物（場所）施工中消防防護計畫提報表」，檢附附表六「現有建築物（場所）施工中消防防護計畫及現有建築物（場所）施工中消防防護計畫自行檢查表」，向當地消防機關提報。
 - 5、依法定期限申報消防安全設備檢修結果報告書。

貳、預防管理對策

一、平時火災預防

- 1、本（保證責任臺北市台北地下街場地利用合作社）依消防法規定，係屬應設消防安全設備之（甲）類場所，為落實消防安全設備之維護管理，定於每年之3、7月，委託（漢士達企業股份有限公司吳坤龍消防設備士）檢修消防安全設備，並於檢修完成後15日內，依規定將檢修結果報請當地消防機關備查。
- 2、為落實平時之火災預防作為，依場所之使用特性、防火避難設施、消防安全設備之設置等情形，實施預防管理編組，人人皆應負起火災防制之責任。
- 3、火災預防管理組織負責平時火災預防及地震時之防止起火，以防火管理人為中心，（商店街）區域分別設置防火負責人，並劃設責任區域，指派火源責任者進行火災防制措施。有關本場所之火災預防管理編組，如附件一。
- 4、防火管理人應定期詢問防火負責人、火源責任者及每一位員工(含商家店員)，以落實火災預防措施。
- 5、防火負責人之任務為輔助防火管理人，並指導、監督負責區域內之火源責任者。
- 6、火源責任者之任務如下：
 - (1) 輔助防火負責人，擔任指定範圍內之火源管理工作，並負責指定範圍內之防火避難設施、用電設備器具、電氣設備及消防安全設備等之日常維護管理。
 - (2) 地震時用電設備器具及店家與有關人員之安全確認。
 - (3) 依照附件2之「日常火源自行檢查表」、附件3之「防火避難設施自行檢查表」及附件4之「消防安全設備自行檢查表」進行檢查。
 - 日常火源自行檢查，應於每日下班時進行。
 - 日常防火避難設施之自行檢查，各項應依附件3所訂週期進行。
 - 消防安全設備自行檢查表，應依各項設備所訂檢查週期進行(如附件4)。
- 7、本（保證責任臺北市台北地下街場地利用合作社）之輪值人員，於非營業、深夜，應定時巡邏，確保用電安全，並

記錄於（工作日誌或交接簿等），俾翌日向防火管理人報告。

二、火災預防措施：（本場所禁止吸煙及用火）

1、吸煙等易發生危險行為之規定如下：

- （1）本地下街全區禁煙，不得使用明火。
- （2）廁所等易有不定人士吸煙等位置，應設置巡邏點加強巡邏。

2、從事下列行為應事先向防火管理人聯絡取得許可後，始得進行：

- （1）各種用電設備器具之設置或變更時。
- （2）各種慶祝活動必須用電時。
- （3）進行施工行為時。
- （4）各項防火避難設施動態違規自行檢查時。
- （5）各項消防安全設備自行檢查時。

3、用電之監督管理：

- （1）向防火管理人提出使用焊接或其他用電之作業計畫，在使用用電作業之場所，應配置有滅火器，同時，在指定場所以外的區域，亦不可有抽菸、點火等行為，使用危險物時，應經督導之防火管理人許可，對於用電之管理，作業責任者皆應負起相關防火責任。
- （2）向防火管理人提出用電使用申請書，並應得到許可，方可使用，用電設備器具之使用，應事先檢查，並應確認使用時周遭無易燃物品，使用完畢後，應加以檢查確認其是否處於安全狀況，並置放於適當之安全場所。

4、為確保防火避難設施之機能運作正常，所有出入人員應遵守下列事項：

- （1）安全門等緊急出口、走廊、樓梯間及避難通道等避難設施：
 - 不得擺放物品，以避免造成避難障礙。
 - 應確保逃生避難時，樓地板無容易滑倒或牽絆避難人員之情形。
 - 作為緊急出口之安全門，應容易開啟，並確保走廊及樓梯間之寬度能容納避難人員。
- （2）為防止火災擴大延燒，並確保消防活動能有效進行之防火設施：
 - 安全門應經常保持關閉，並避免放置物品導致影響

其關閉之情形。

—安全門周遭不得放置容易延燒之可燃物。

- 5、本(保證責任臺北市台北地下街場地利用合作社)之位置圖如附圖一，另為確保火災發生時逃生避難之安全，有關各樓層之平面圖及逃生避難圖如附圖二，除張貼於公告欄等顯眼處所外，並應確實轉知場所內每一位人員(含自衛消防編組之成員)，熟悉逃生避難路徑及相關之消防安全設備。
- 6、火源責任者每日檢查防火鐵捲門下之空間如有商家放置物品造成下降障礙時，立即現場勸導改善，並於檢查紀錄中註記，如該商家多次放置物品造成下降障礙，則評估中止租賃契約。

三、施工中消防安全對策之建立：

- 1、本場所進行施工時，應建立消防安全對策。如進行增建、改建、修建及室內裝修時，應依消防法施行細則第十五條第二項規定製定施工中消防防護計畫，並向當地消防機關申報。
- 2、上述施工中消防防護計畫之製作，應依據「製定現有建築物(場所)施工中消防防護計畫指導須知」¹之規定辦理，並於實際開工日3天前，填具附表五「現有建築物(場所)施工中消防防護計畫提報表」，並依附表六檢附「現有建築物(場所)施工中消防防護計畫及現有建築物(場所)施工中消防防護計畫自行檢查表」，提報轄區消防機關。
- 3、防火管理人於施工時，應注意下列事項：
 - (1) 一般注意事項：
 - 應對施工現場可能之危害，進行分析評估，並注意強風、地震、粉塵等特殊氣候或施工狀態下可能造成的影響，採取有效之預防措施。
 - 應定期及不定期檢查施工現場周遭情形，建立督導及回報機制。
 - 應採取增加巡邏次數等強化監視體制之措施。
 - 建築物施工場所，如需停止消防安全設備之功能，應採取相關替代防護措施及增配滅火器，並強化滅火、通報等相關安全措施，並嚴禁施工人員吸煙及不當之用電。

¹ 參考消防署網站：http://www.nfa.gov.tw/sys1/sys1_10.aspx。

- 為防止縱火，有關施工器材、設備等，應確實收拾整理，並建立管制機制。
 - 施工現場應建立用電火源管理機制，同時對現場人員妥善編組，確保火災發生時，能發揮初期應變之功能。
- (2) 進行熔接、熔切、電焊、研磨、熱塑、瀝青等會產生火花之工程作業時，為防止施工作業之火焰或火花飛散、掉落致引起火災，除依前述「一般注意事項」外，應採取下列措施：
- 應避免在可燃物附近作業，但作業時確實無法避開可燃物者，應在可燃物周圍，採用不燃材料、披覆防焰帆布或區劃分隔等防處措施，予以有效隔離。
 - 作業前應由施工負責人指定防火負責人及火源責任者，進行施工前安全確認，並加強作業中之監視及作業後之檢查。
 - 施工單位在實施熔接、熔切、焊接等會產生火花之作業時，應於週邊備有數具滅火器等滅火設備，俾能隨時應變滅火。
 - 各施工場所應由防火責任者，依施工進行情形，定期向施工負責人及防火管理人報告。
 - 使用危險物品或易燃物品時，應知會施工負責人及防火管理人，採取加強防護措施。
- (3) 施工期間應事先公告及通知有關人員，依下列原則辦理教育訓練：
- 防火防災教育及訓練，必須包括全體員工及施工人員。
 - 教育訓練之內容，應包括潛在之危險區域及防處作為、緊急應變程序、通訊聯絡機制、疏散避難路線、消防機具及滅火設備之位置及操作方法等有關之防火管理措施及應變要領。
 - 進行教育訓練時，應包含滅火、通報，避難引導、安全防護及緊急救護等相關事項，且就有關人員予以編組，實際進行模擬演練。
 - 有雇用外籍人士時，應一併施予防火防災教育及訓練。
 - 施工期間之教育訓練，應於各項工程開工前為之，並應定期實施再教育訓練。

四、縱火防制對策：

1、平時之縱火防制對策：

- 建築基地內、走廊、樓梯間及洗手間等場所，不得放置可燃物。
- 加強對於進出人員之過濾及查核。
- 設置監控設備，並加強死角、廁所等位置之巡查機制(每日至少巡查6次)，同時建立於非營業、深夜等之巡邏體制(每日至少巡查4次)。
- 整理並移除場所周邊之可燃物。

2、附近發生連續縱火案件時之對策：

- 加強商場行政管理，確切商場內員工及店員數量，審慎防範危險人員的動向，防範人為縱火意外發生。
- 加強死角之巡查機制，保全人員每1小時巡視全區商場並打點(檢附：保全巡邏表及巡邏機打點位置)。

3、最後一位離開者(如清潔人員)防制對策：

- 應做好火源管理，關閉門上鎖，並應將倉庫上鎖。

五、辦理活動期間相關防火及災害應變對策

- 1、活動期間全面禁止使用火源(含明火表演)。
- 2、活動所需設備、器材、盆栽等擺放位置，不得遮蔽標示設備及緊急照明或影響避難逃生動線及搶救操作空間。
- 3、防火避難設施於活動前再次進行檢查。
- 4、消防安全設備於活動前再次進行檢查。
- 5、活動空間內應增配滅火器。
- 6、活動主辦單位應於活動期間另編制通報班及滅火班，並於活動前進行教育訓練。
- 7、如有搭設臨時舞台時，舞台設備、設施不得遮蔽標示設備及緊急照明或影響避難逃生動線及搶救操作空間。

參、自衛消防活動

一、自衛消防編組：

- 1、為確保火災及其他災害發生時，能將損害損失減至最低，故成立自衛消防隊(設於辦公室)。其編組情形及任務如附件五。
- 2、隊長、副隊長

- 監督及指揮命令自衛消防隊進行火災、震災等活動之進行，同時與消防編組保持密切連繫，順遂展開救災活動。
- 通報 119，並將災害情形交接現場消防指揮官。
- 評估災害後續可能發展情形回報防災中心及消防隊。
- 副隊長主要為輔助隊長，當隊長不在時，代行其任務。

3、班長及各級幹部的權限及任務：

- 各班班長依其班別，負責滅火、通報、避難引導、救護、安全防護等相關自衛消防活動。

二、自衛消防活動：

自衛消防活動包括指揮、通報連絡、滅火、避難引導、救護及安全防護及非營業、深夜之活動體制等項目，尤其於非營業、深夜人員較日間人員少之情形下，應針對夜間消防情境進行模擬演練，以確保店家之安全。相關之自衛消防活動如下：

1、指揮：應設有指揮人員，同時於適當明顯處(防災中心門口、A 廣場、B 廣場等)設置指揮中心，指示自衛消防隊之任務，掌握自衛消防活動之進行。

2、通報連絡：

(1) 防災中心通報班班長，應以無線電或電話(2314-7781)通知台北車站特區防災中心及消防局(119)有關機構地址、名稱、目前災害狀況等，再由台北車站特區防災中心橫向通報。(通報流程詳如附件 8)

(2) 通報班成員同時亦應負責對內之連絡，包括管理員室、機構內各部門之連絡告知等，通報結束後，應向防火管理人及自衛消防隊長告知通報情形及災害最新狀況。

(3) 通報人員另應以廣播通知現場所有人員，廣播內容範例如下：

這裡是(台北地下街防災中心)，現在在 B1 樓發生火災！B1 樓滅火班請立即進行滅火行動。避難引導班請依照配置位置就定位！各層火源責任者請將電源關閉，並採取防止延燒對策。從業人員請讓電梯停在一樓！「各位來賓、店家請依照引導人員之指示避難逃生。」請絕對不要搭乘電梯。

(4) 自衛消防隊隊長應於指揮中心旁設立集結處，各班班長及後續支援人員應至集結處報到後，由自衛消防隊隊長分配執行任務。

(5) 各班班長於廣播通知後，應以無線電回報防災中心確認，並至集結處報到。(防災中心如未收到任一班班長無線電回報時，應立即以電話通知該班班長，確認接受訊息)

- 3、初期滅火：自衛消防隊隊長為現場初期消防指揮官，指揮所屬以室內消防栓及滅火器進行初期滅火，以撲滅火災於初級及防止迅速擴大延燒。
- 4、避難引導：發生火災時，避難引導人員應引導起火層之避難者使用與起火處反方向之緊急出口避難，若火勢擴大或滅火行動不順利時，則應引導其至其他安全地方避難，應加強此部分之演練，並研擬對策與腹案，使當火災發生時，所有人員皆能順利逃生。

5、救護：

- (1) 本場所未設置救護中心，救護班人員對受傷者應施予緊急醫療，必要時，可與鄰近醫院連絡，派員協助將傷者迅速送醫，同時應記錄傷者之部門、姓名及受傷狀況，以供查考。
- (2) 災害時，救護班人員應攜帶輪椅 2 張、擔架 2 個至緊急救護所集結。
- (3) 災害時，救護班班長應執行下列事項：
 - 於(相對安全區)設置緊急救護所。
 - 受傷人員緊急搬運撤離至鄰近安全區劃(如附圖 3)。
 - 回報自衛消防隊長受傷人員相關資訊(受傷人數，傷勢等)。
- (4) 初期救護能量機制：
 - 依照當日班別值班人員進行自衛消防班別成員編組。
 - 營業時間可加入傷患搬運人力為 16 人。

班別	人數
安全防護班	3 人
避難引導班	5 人
救護班	2 人
通報班	2 人
滅火班	4 人

- 災害發生後 5 分鐘內可配置人力 4 人，兩人一組以擔架搬運可於 5 分鐘來回兩趟)
- 災害後 5-15 分鐘內，由聯合防災中心指派其他場站支援 10 人(待共同防火管理協議會確認)共計為 14 人。

6、引導交接：

(1) 由避難引導班班長擔任專責引導消防隊人員，並原則約定在(Y16 出入口)與消防隊人員進行引導，如災害位置不同，則另行電話通知 119 於其他出入口(災害最近之出入口)作引導。

(2) 消防隊到達現場後，由自衛消防隊隊長交接現場狀況(災害情形、疏散人數、待救人數、傷亡情形等)，並由消防人員擔任後續現場指揮任務。

三、自衛消防編組之裝備：如附件 6。

四、發生火災時，自衛消防編組人員，應依據附件 5 所賦予之責任進行自衛消防活動。

肆、非營業及深夜之防火管理體制

一、為確保非營業及深夜之火災預防管理，本場所之值日人員(或保全人員)，應定期巡邏各場所，以確保無異常現象。

二、本(保證責任臺北市台北地下街場地利用合作社)之夜間及假日之自衛消防編組如附件七，當夜間及假日發生火災時，應採取下列應變作為：

- 1、立即通知消防機關(119)，在進行初期滅火之同時，應同時通報建築物內部之出入人員，並依緊急通報系統，聯絡自衛消防隊長及防火管理人。
- 2、與消防機關保持聯繫，將火災情形、延燒狀況等初期火災訊息，隨時提供消防隊掌控，並引導消防人員前往起火地點。

伍、地震防救對策

一、為防範地震造成之災害，場所內應準備必要之防災用品，防火管理人應透過防災教育告知所有店家，進行平時之安全管理時，並一併進行下列事項：

- 1、檢查附屬在建築物之設施如廣告牌及陳列物品有無倒塌、掉落、鬆脫。
- 2、檢查用電設備器具有無防止掉落措施。
- 3、防火管理人應積極參加消防機關或防火團體舉辦之講習會或研討會，同時應隨時對從業人員辦理防火講習或宣導教育。

二、地震發生時應採取下列安全措施：當地震發生時之因應事項，包括火災防止措施、災情收集措施及滅火、避難引導等項目，具體內容如下：

- 1、位於用電設備器具周遭之員工，應確實切斷電源，並移除易燃物，當建築物內發生火災，準用自衛消防活動中之滅火活動，採取初期滅火行動，並經火源責任者確認火災狀況後報告防火負責人，由防火負責人回報防火管理人（或指揮據點）。
- 2、全體員工應確認周圍機具、物品等有無掉落及異常狀況，並告知火源責任者轉知防火管理人（或指揮據點）。
- 3、地震發生時，自衛消防編組人員應立即指導店家或客人等有關人員進行適當之避難行為。

三、地震發生後應採取下列安全措施：

- 1、於用電設備器具周遭之員工，應確認電源安全無虞後，方可使用相關設備。
- 2、地震發生後如發生災害，於自身安全無虞下，應依自衛消防編組分工，進行救災。
- 3、如有受傷者，應列入最優先之救援行動，採取必要之緊急救護措施。
- 4、應蒐集相關資料地震資訊，適時通報建築物內部人員，如須採取避難行動，應告知集結地點俾集體前往避難處所。

陸、防災教育訓練

- 一、為提升防火知識、消防技術及震災之對應措施及宣導關於消防防護計畫之內容，防火管理人及相關職員應進行防火、防災相關教育訓練。同時，防火管理人應積極參加消防機關或防火團體舉辦之講習或研討，同時應隨時對內部員工辦理防火講習會或宣導會。
- 二、實施對象應包含新進人員、商店人員、正式員工、工讀生、自衛消防編組人員及相關人員。
- 三、進行防災教育之重點如下：
 - 1、徹底周知消防防護計畫內容及內部人員之任務。
 - 2、有關火災預防上之遵守事項，以及火災或地震發生時之各項應變要領。
 - 3、其他火災預防上必要之事項。

四、有關新進人員、正式員工、工讀生等之教育訓練之實施時期、實施對象及實施次數，依下表進行（視實際情形納入辦理）：

對象	次數	說明
新進人員	三日內受訓	到職三日內分配消防編組並進行訓練，並了解工作場所動線及規劃，於一週內進行綜合演練
正式員工	一年兩次	一年兩次進行自衛消防編組訓練
工讀生	一年兩次	配合組訓
店家	一年兩次	配合組訓

各消防編組課程內容概要如下：

1、通報訓練：

- (1) 通報 119 之要領。
- (2) 廣播設備之處理要領。
- (3) 內部之連絡要領（含聯合防災中心之連絡要領）。

2、滅火訓練：

- (1) 熟悉消防安全設備、器具之位置、性能並熟練其操作方法。
- (2) 依據訓練之假想，設定防火區劃，並運用滅火器、室內消防栓等。

3、避難引導訓練：

- (1) 熟悉避難設施、設備之位置及操作方法。
- (2) 依據訓練之假想，運用廣播設備迅速引導避難。
- (3) 對無力自行避難者，採適當之方法，運送至相對安全區劃。

4、救護搬運訓練：

- (1) 救護搬運人員動員。
- (2) 緊急救護所成立、集結。
- (3) 傷患搬運方式。

5、綜合訓練包括

假設情境，並配合前四種訓練進行綜合演練。
每次訓練結束後，應製作相關成果備查。

自衛消防編組訓練教育成果照片



班別：通報班

課程內容：Y15 出口旁發生火災，使用緊急電話通報防災中心



班別：滅火班

課程內容：使用滅火器做初期滅火

臺北市公共安全防护動態演練實施後檢討會簽到表

場所名稱	保證責任臺北市台北地下街場地利用合作社
場所地址	台北市中正區市民大道一段 100 號 B1 行政中心
演練日期	106 年 03 月 21 日
檢核人員	市場處 許淑廉 消防局 蕭以廷、岑正斌
參演人員	通報班：王雅雯、李存琪 滅火班：許劍民、陳明興、葉豐慶、李清泉、胡佑本 陳品軒、葉殷浩、陳斯慧 避難引導班：許顯吉、李鈞豪、盧立秋、鄭晉珊、游正明 安全防护班：周保村、蔡適濤、李正庄 救護班：邱月樵、王麗瑩、謝明光、王德模 劉秉濤、劉裕盛

指揮班：張慧芸、李同錕
拍照：楊志奇

五、為強化自衛消防編組之應變能力，於每次組訓時，防火管理人應依附件 8(自衛消防編組訓練考核表)及 8-1(商店人員訓練考核表)進行人員表核。

柒、初期應變及請求支援機制：

- 一、當災害發生於本地下街時：(待共同防火管理協議會確認)
 - 1、各編組人員依自衛消防編組表(附件 5)執行所屬任務。
 - 2、通報人員應立即回報聯合防災中心，其發生災情規模及受傷人數的狀況並由聯合防災中心橫向聯繫其他場站通報支援。
 - 3、自衛消防隊隊長應請聯合防災中心派遣其他場區人力支援(10 人，由自衛消防隊隊長依災害擴大情形實際需求增加)，初期 5 分鐘內評估支援單位人力如下：(請細分災害不同位置所需不同支援單位)

範例：

災害地點：12 廣(Y4 出口)	
需支援場所	需支援人數
臺鐵	3 人
高鐵	3 人
北捷	4 人

災害地點：6 廣(Y15 出口)	
需支援場所	需支援人數
桃捷	3 人
微風	3 人
北捷	4 人

- 二、當災害發生未於本地下街時：
 - 1、當接獲聯合防災中心通報其他場站災害資訊時，其自衛消防隊長應調派 3 人，於接獲通報後 10 分鐘趕抵現場，並聽從現場消防指揮官指揮進行協助救援任務。
 - 2、支援人員應著反光背心配有哨子、手電筒、無線電並攜以下裝備前往支援：輪椅 4 張、擔架 2 個。
- 三、如鄰近交接場站發生災害時(台鐵、高鐵、台北捷運、誠品地下街)：
 - 1、應指派避難引導班人員於其交接連通道處(如附圖 2-1)進行人員管控，協助該災害區域遊客避難並防止其他遊客進

入該場域。

2、其他場站支援人數則由『臺北車站特定區共同防火管理協議會』確認，並律定於『臺北車站特定區共同消防防護計畫書』中。

四、聯合防災中心聯絡機制：(待共同防火管理協議會確認)

1、本地下街於聯合防災中心長駐1人，由長駐人員負責防災中心與本地下街自衛消防隊隊長聯絡各項資訊。

2、災害發生於本地下街時，由防災中心收集相關資料(各單位可支援人數、器材)後以無線電通知自衛消防隊隊長。

3、災害發生非本地下街時，由防災中心以電話通知自衛消防隊隊長所需支援人力、器材及集結地點。

捌、防災中心：

一、任何執勤時間至少應有1名以上取得證照之專門人員服勤。


二、專門人員應具有公寓大廈技術服務人員認可證或防災中心執勤人員訓練合格證明書。

三、管理權人於遴用專門人員時，除要求全職外，應同時查核是否領有前點規定之證書，並要求專門人員切結未登錄二處以上執勤處所。

玖、附則




一、本計畫自106年08月30日開始實施。

二、本計畫製作完成後如有變更時，應即填具附表2報當地消防機關。

管理權人職稱	姓名	簽章
理事主席	黃玉珠	

附表 1




防火管理人 遴用 (請勾選) 提報表
 異動

受文者		臺北市政府消防局中正中隊				
主旨		提報本場所防火管理人				
提報人		李同鉗 (簽名或蓋章)				
場所	名稱	保證責任臺北市台北地下街場地利合作社		電話	02-2559-4566 分機 508	
	地址	台北市中正區市民大道 1 段 100 號 B1				
	管理權人	姓名	黃玉珠		簽名 (或蓋章)	
		住址	台北市大同區重慶北路 1 段 1 號 9 樓-3		身分證字號	F222928863
防火管理人	遴用	姓名	李同鉗		簽名 (或蓋章)	
		身分證字號	N101985906		出生日期	民國 37 年 11 月 15 日
		選派年月日	106 年 08 月 30 日			
		職稱	理事			
		接受講習機構	財團法人消防教育學術研究基金會			
		證書日期	106 年 05 月 23 日	證書文號	A106 複 01154 號	
	異動	姓名				
		異動日期	年 月 日			
		異動原因				
綜合意見 (消防機關填寫)						

依消防法第十三條之規定辦理。防火管理人如有異動，應併同合格之替換人選，立即向消防機關提報。

附表 2

消防防護計畫 製定
 共同消防防護計畫 變更 (請勾選) 提報表

受文者		臺北市消防局	
主旨		<input checked="" type="checkbox"/> 消防防護計畫 (如附件) <input type="checkbox"/> 共同消防防護計畫	
提報人		<input checked="" type="checkbox"/> 管理權人： <input type="checkbox"/> 共同防火管理協議會召集人：	 (簽章)
製定人		<input checked="" type="checkbox"/> 防火管理人： <input type="checkbox"/> 共同防火管理人：	 (簽章)
場所	名稱	保證責任臺北市台北地下街場地利用合作社	電話 02-2559-4566#508
	地址	台北市中正區市民大道1段100號B1	
<input checked="" type="checkbox"/> 製定日期 <input type="checkbox"/> 變更日期		106年08月30日	製定原因 重新修定
綜合意見 (消防機關填寫)		<input checked="" type="checkbox"/> 准予核備。 <input type="checkbox"/> 不予核備： 	

- 依消防法第十三條之規定辦理。消防防護計畫或共同消防防護計畫如有變更，請立即向消防機關提出。使用本表應檢附「消防防護計畫」及「消防防護計畫自行檢查表」或「共同消防防護計畫」及「共同消防防護計畫自行檢查表」。
- 請於“口”中勾選適當之計畫類別及選項，如為共同消防防護計畫，請勾選“共同消防防護計畫”、“提報人”欄位之“共同防火管理協議會召集人”、“製定人”欄位之“共同防火管理人”。

消防防護計畫自行檢查表

依據消防法第 13 條及消防法施行細則第 13 條至第 16 條規定，防火管理人應製定消防防護計畫，並報請消防機關核備。此表係供防火管理人自行檢查，先行確認所製定之消防防護計畫內容是否適當，俟確認內容無誤後，再報請消防機關核備。

建築物概要 1. 用途 商場
2. 地上 0 層、地下 2 層

審核項目	審核內容(確 認 事 項)	自行檢查		備 考
		是	否	
1. 管理權人及防火管理人	1. 是否由管理權人決定防火管理人，並向消防機關提報？ 2. 防火管理人是否為管理監督層級之幹部？ 3. 防火管理人是否依法參加講習、持有證書？ 4. 防火管理人是否依法參加每 3 年之複訓？ 5. 消防防護計畫是否由防火管理人製定，並依規定向消防機關提報？	<input checked="" type="checkbox"/>	<input type="checkbox"/>	
2. 自衛消防編組	1. 依法應實施防火管理之場所，其員工在 10 人以上時，至少編成滅火班、通報班及避難引導班？ 2. 自衛消防編組之組織圖是否製定？ 3. 各班之任務分工，是否明確訂定？ 4. 各樓層、各班之負責人及承辦人是否指定？ 5. 自衛消防隊之指揮據點是否確定其設置處所？ 6. 隊長及副隊長等重要幹部不在時，是否建立代理機制，並指定相關之代理人？ 7. 自衛消防編組之訓練計畫是否訂定？ 8. 是否針對自衛消防編組之訓練結果，製定相關報告書？	<input checked="" type="checkbox"/>	<input type="checkbox"/>	
3. 防火避難設施自行檢查	1. 是否能掌握建築物防火避難設施，沒有疏漏？ 2. 各項設施是否已訂定檢查負責人及執行人員？ 3. 是否製訂自行檢查表格及執行期程？	<input checked="" type="checkbox"/>	<input type="checkbox"/>	
4. 消防安全設備維護管理	1. 是否訂定消防安全設備之年度檢修申報計畫，並以此為基準據以實施？ 2. 是否指定專人或委託專業機構，定期檢查消防安全設備？ 3. 是否依檢修申報規定，定期委託檢修專業機構或專技人員，進行消防安全設備之外觀檢查、性能檢查及綜合檢查，並將檢查結果提報消防機關？ 4. 檢查結果確認不完全、缺點之處，是否改善？	<input checked="" type="checkbox"/>	<input type="checkbox"/>	
5. 火災及其它災害發生時之通報連絡、滅火行動及避難引導	下列項目是否納入消防防護計畫中？ 1. 通報連絡 (1) 非自衛消防編組人員，發現火災時之通報內容及對象，是否訂定範例？ (2) 當火警自動警報設備之受信總機，顯示火災時，有關人員至現場確認時，是否以緊急電話或通訊工具，確定狀況並回報管理中心（如防災中心、中控室等）。	<input checked="" type="checkbox"/>	<input type="checkbox"/>	





審核項目	審核內容(確認事項)	自行檢查		備考
		是	否	
	(3) 確認火災後，自衛消防編組之通報班等有關人員，是否立即向消防隊局(隊)(119)通報，同時，向自衛消防隊長報告，並使用室內廣播引導建築內部人員，採取必要之救災逃生措施。	<input checked="" type="checkbox"/>	<input type="checkbox"/>	
	(4) 自衛消防隊之通報班，是否進行下列事項：			
	a. 向消防機關作通報之確認、並向隊長報告災害狀況，並對火災狀況之變化進行緊急廣播。	<input checked="" type="checkbox"/>	<input type="checkbox"/>	
	b. 進行自衛消防隊隊長指示命令之傳達。	<input checked="" type="checkbox"/>	<input type="checkbox"/>	
	c. 消防人員抵達時，提供火災之延燒狀況、燃燒物品、有無避難未逃出者等情報，同時，對火災發生之場所進行避難引導。	<input checked="" type="checkbox"/>	<input type="checkbox"/>	
	2. 滅火行動			
	(1) 自衛消防隊之滅火班人員，以滅火器或室內消防栓，實施初期滅火。	<input checked="" type="checkbox"/>	<input type="checkbox"/>	
	3. 避難引導			
	(1) 自衛消防隊之避難引導班人員是否在火災發生時，擔任避難引導。	<input checked="" type="checkbox"/>	<input type="checkbox"/>	
	(2) 是否禁止使用電梯避難。	<input checked="" type="checkbox"/>	<input type="checkbox"/>	
	(3) 避難引導班人員是否做好準備，人員應部署在安全門前，並規劃禁止通行之場所或路段，且防止有人因故重返火場之情形發生。	<input checked="" type="checkbox"/>	<input type="checkbox"/>	
	(4) 進行避難引導時，是否正確使用手提擴音機、手電筒、哨子等器具，並注意防止避難混亂，且將起火樓層及其上一樓層人員，列為優先引導避難之對象。	<input checked="" type="checkbox"/>	<input type="checkbox"/>	
	(5) 取得受傷者及尚未逃生者之消息時，是否立即與本部隊連絡，做適當之處理。	<input checked="" type="checkbox"/>	<input type="checkbox"/>	
	(6) 避難結束後，是否儘速進行人員之點名，確認有無尚未逃生者，並向本部隊報告。	<input checked="" type="checkbox"/>	<input type="checkbox"/>	
	4. 安全防護措施			
	安全防護班人員於火災發生時，是否進行安全門、防火鐵捲門之關閉操作。	<input checked="" type="checkbox"/>	<input type="checkbox"/>	
	5. 緊急救護			
	(1) 設置緊急救護所之地點，是否設於對消防隊或相關救災救護行動沒有障礙之安全場所。	<input checked="" type="checkbox"/>	<input type="checkbox"/>	
	(2) 救護班對受傷者進行緊急救護時，是否與消防救護人員密切聯繫，迅速將傷患運送至醫院做適當處理。	<input checked="" type="checkbox"/>	<input type="checkbox"/>	

審核項目	審核內容(確認事項)	自行檢查		備考
		是	否	
6. 實施通報、滅火及避難訓練	1. 是否每半年進行一次訓練(可參考並填寫下表)?	<input checked="" type="checkbox"/>	<input type="checkbox"/>	
	訓練類別	實施日期	備註	
	滅火訓練	106年05月08日		
	通報訓練	106年07月14日		
	避難訓練	106年05月11日		
	安全防護	106年07月19日		
	緊急救護	106年05月24日		
	其它	106年05月19日		
	綜合	106年04月08日		
	2. 是否對每次4小時之訓練製定時間表?	<input checked="" type="checkbox"/>	<input type="checkbox"/>	
	3. 是否訂定訓練負責人員,且確實地進行訓練?	<input checked="" type="checkbox"/>	<input type="checkbox"/>	
	4. 是否有個別訓練及綜合性訓練計畫?	<input checked="" type="checkbox"/>	<input type="checkbox"/>	
	5. 是否製定訓練實施計畫?	<input checked="" type="checkbox"/>	<input type="checkbox"/>	
7. 防災應變之教育訓練	教育訓練實施計畫,應包含下列內容?			
	1. 訓練師資、授課內容、受訓對象、實施期程是否訂定?	<input checked="" type="checkbox"/>	<input type="checkbox"/>	
	2. 進行教育訓練時,下列課程內容是否適合受訓對象?			
	(1)消防防護計畫之內容。	<input checked="" type="checkbox"/>	<input type="checkbox"/>	
	(2)人員應遵守事項。	<input checked="" type="checkbox"/>	<input type="checkbox"/>	
	(3)有關火災發生時之處理。	<input checked="" type="checkbox"/>	<input type="checkbox"/>	
	(4)有關地震之處理。	<input checked="" type="checkbox"/>	<input type="checkbox"/>	
(5)有關防火管理之手冊。	<input checked="" type="checkbox"/>	<input type="checkbox"/>		
3. 為提昇教育效果,訓練師資應為防火管理人本身或相關之各任務負責人,授課重點如下:				
(1)防火管理人授課時,應就所定之消防防護計畫,進行通盤介紹,並就重點項目詳加說明。	<input checked="" type="checkbox"/>	<input type="checkbox"/>		
(2)其他人員進行授課時,應對日常之火災預防及災害發生時之處理要點等具體事項,詳加說明。	<input checked="" type="checkbox"/>	<input type="checkbox"/>		
8. 用火、用電之監督管理	1. 為確保負責區域內之火源、電氣管理等之完善,是否訂定防火負責人及火源負責人?	<input checked="" type="checkbox"/>	<input type="checkbox"/>	
	2. 區域內之負責人,對火源、香煙處理及用火用電等,是否進行確認,並記載於檢查紀錄表?	<input checked="" type="checkbox"/>	<input type="checkbox"/>	
	3. 有無指定吸煙區域,並做好火源管理?	<input checked="" type="checkbox"/>	<input type="checkbox"/>	
9. 防止縱火措施	1. 針對能自由出入之場所,是否建立下列對策?			
	(1)整理、整頓,並除去容易產生死角之走廊、樓梯間、洗手台等之可燃物。	<input checked="" type="checkbox"/>	<input type="checkbox"/>	
	(2)物品之放置管理及雜貨倉庫之上鎖管理等。	<input checked="" type="checkbox"/>	<input type="checkbox"/>	
	(3)對員工或其它出入人員,要求配掛名牌,並強化人員之安全考核與監控。	<input checked="" type="checkbox"/>	<input type="checkbox"/>	

審核項目	審核內容(確 認 事 項)	自行檢查		備考
		是	否	
	(4)工作人員(包含臨時工作人員)應明確化,對不法進入者應加強監視。 (5)設置監控攝影設備,以排除死角,並在易縱火場所不定期巡邏,確立監控體制。 (6)內部裝潢、裝飾品等,使用不燃或防焰材質。 2. 上班時間以外,是否建立下列對策? (1)對建築基地或建築內部,實施禁止不當人員進入之防阻措施。 (2)負責火源及最後離開者,進行火源管理及確認上鎖。 (3)假日、夜間等巡邏體制確立,並進行放置可燃物場所之整理、整頓及保管場所之檢討。 (4)鑰匙妥善保管,不放置在出入口週遭等容易取得之處所,並進行保管場所之檢討。 (5)縱火頻繁之季節,是否進行加強巡邏等防處作為。 3. 下列場所之上鎖管理是否依下列注意事項,建立對策? (1)出入口、門窗等之上鎖確認機制。 (2)店舖等處所等是否於關門後儘早實施上鎖。 (3)各樓層是否建立連絡體制。	<input checked="" type="checkbox"/>	<input type="checkbox"/>	
10. 場所之位置圖、逃生避難圖及平面圖	是否準備簡明易懂之各種圖面標示?	<input checked="" type="checkbox"/>	<input type="checkbox"/>	
11. 其他防災應變上必要事項	1 是否有定期辦理防火管理會議之機制? 2 夜間或重點時段,有無其它強化作為?	<input checked="" type="checkbox"/> <input checked="" type="checkbox"/>	<input type="checkbox"/> <input type="checkbox"/>	本場所無定期辦理
(消防機關填寫) 綜合意見	<div style="display: flex; flex-direction: column; align-items: center;"> <div style="border: 1px solid red; padding: 2px; margin-bottom: 5px;"> 隊長 謝裕廷 101/1/17 </div> <div style="border: 1px solid red; padding: 2px; margin-bottom: 5px;"> 小隊長 林裕翔 101/1/17 </div> <div style="border: 1px solid red; padding: 2px;"> 中隊長 謝裕來 101/1/17 </div> </div>			

自行檢查時,如有附表(件)或其它應說明事項,請於備考欄中註明,倘該場所無該欄所列項目,請以“△”註記。

自衛消防編組訓練計畫提報表

受文者	台北市政府消防局第一大隊中正中隊中分隊					
主 旨	提報自衛消防編組訓練計畫（如附件）。					
提報人	管理權人：		 		(簽章)	
實施者	防火管理人：		 		(簽章)	
場 所	名 稱	保證責任臺北市台北地下街場地 利用合作社		電話	02-25594566 分機 508	
	地 址	台北市中正區市民大道一段 100 號 B1				
訓 練	日 期	106 年 05 月 11 日				
	內 容	<input type="checkbox"/> 滅火訓練 <input type="checkbox"/> 通報訓練 <input checked="" type="checkbox"/> 避難引導訓練 <input type="checkbox"/> 綜合演練				
	種 類	<input checked="" type="checkbox"/> 白天人員之訓練 <input type="checkbox"/> 夜間人員之訓練 <input type="checkbox"/> 全體人員之訓練				
	參加人數	<u>22</u> 人	前次訓練日期	民國 <u>106</u> 年 <u>05</u> 月 <u>08</u> 日		
	派員指導	<input checked="" type="checkbox"/> 要 <input type="checkbox"/> 不要	消防車支援	<input type="checkbox"/> 需要 <u> </u> 輛 <input checked="" type="checkbox"/> 不要		
	其 他					
綜合意見 (消防機關填寫)						

1. 依消防法施行細則第十五條第五項之規定辦理，並應於實際訓練日期十日前，提報消防機關，消防機關於該場所實際進行訓練時，應派員前往查察，以確認業已報請消防機關核備之消防防護計畫，是否依規劃日期進行。
2. 為落實滅火、通報及避難訓練之實施，應結合自衛消防編組進行，故應製定自衛消防編組訓練計畫，由消防機關提供必要之指導。

附表 5

現有建築物（場所）施工中消防防護計畫提報表（本場所未施工）

受文者				
主旨		提報○○○○○○○○場所施工中消防防護計畫（如附件）。		
提報人		管理權人：		（簽章）
製作人		防火管理人：		（簽章）
場所	名稱		電話	
	地址			
變更日期		年 月 日	變更原因	
綜合意見 （消防機關填寫）				

請於實際開工日期三日前（如為郵寄，以郵戳為憑），向消防機關提報。

附表 6

現有建築物(場所)施工中消防防護計畫自行檢查表(本場所未施工)

項 目		自行檢 有	查 無	備 考
一、施工作業及計畫				
(一) 施工概要		<input type="checkbox"/>	<input type="checkbox"/>	
(二) 施工日程表		<input type="checkbox"/>	<input type="checkbox"/>	
(三) 施工範圍		<input type="checkbox"/>	<input type="checkbox"/>	
(四) 有無消防設備無法動作情形		<input type="checkbox"/>	<input type="checkbox"/>	
(五) 有無避難逃生設備無法動作情形		<input type="checkbox"/>	<input type="checkbox"/>	
(六) 有無使用會產生火源之設備		<input type="checkbox"/>	<input type="checkbox"/>	
(七) 有無運用危險物品作業		<input type="checkbox"/>	<input type="checkbox"/>	
(八) 聯絡人		<input type="checkbox"/>	<input type="checkbox"/>	
(九) 緊急聯絡人		<input type="checkbox"/>	<input type="checkbox"/>	
(十) 其他		<input type="checkbox"/>	<input type="checkbox"/>	
二、施工中之防火管理				
(一) 預防火災		<input type="checkbox"/>	<input type="checkbox"/>	
(二) 互相聯絡機制		<input type="checkbox"/>	<input type="checkbox"/>	
(三) 地震對策		<input type="checkbox"/>	<input type="checkbox"/>	
(四) 自衛消防編組		<input type="checkbox"/>	<input type="checkbox"/>	
(五) 通報消防機關		<input type="checkbox"/>	<input type="checkbox"/>	
(六) 逃生避難路線		<input type="checkbox"/>	<input type="checkbox"/>	
(七) 防火區劃		<input type="checkbox"/>	<input type="checkbox"/>	
三、施工期間，施工人員之教育、訓練及施工中消防防護計畫之宣達				
(一) 防災教育		<input type="checkbox"/>	<input type="checkbox"/>	
(二) 防災訓練		<input type="checkbox"/>	<input type="checkbox"/>	
(三) 告知施工中之消防防護計畫相關事宜		<input type="checkbox"/>	<input type="checkbox"/>	
四、其它				
		<input type="checkbox"/>	<input type="checkbox"/>	
(消防機關填寫)				

業者自我檢查時，如有附表或附件，請於備考欄中註明。倘該欄不需設置，請以“△”註記。

火災預防管理編組表

防火負責人	火 源 責 任 者					
	場 所 區 域	檢 查 周 期	檢 查 項 目 對 照 附 件 序 號	職 稱	姓 名	
防火管理人 (李同鉗)	商店街 (葉豐慶) (陳國基)	Y1-Y10	每日	3-1.2.3 4-1.2.3	機電 1	胡佑本
			每週	3-4.5 4-4.5.6		
			每月	3-6.7 4-7.8		
		Y11-Y20	每日	3-1.2.3 4-1.2.3	保全 1	陳國基
			每週	3-4.5 4-4.5.6		
			每月	3-6.7 4-7.8		
	Y21-Y28	每日	3-1.2.3 4-1.2.3	機電 2	葉般浩	
		每週	3-4.5 4-4.5.6			
		每月	3-6.7 4-7.8			

一般注意事項

1. 不在出入口、樓梯間及避難通道堆積物品，並瞭解滅火器及室內消防栓等消防安全設備之位置。
 2. 安全門周遭，應確保通暢，無妨礙安全門關閉之情形出現。
 3. 經常整理用電設備之附近環境，不放置易燃物品。
 4. 休憩場所及辦公室等處所，最後離開人員，應確實處理電源。
 5. 規範員工於指定場所吸煙，並確實處理煙蒂。
 6. 走道、樓梯間、茶水間等易成防火死角之地點，不放置可燃物。
 7. 如場所發生火災（或異常現象）時，應通報防火管理人及一一九，並採取適當之應變行動。
 10. 進行建築物內外之整頓清理時，圾垃、紙箱等易燃物品，在規定場所以外，決不放置在戶外。
 11. 電氣用電設備（施）關閉開關後，應確保各個店家之鐵捲門安全下降。
 12. 火源責任者，應確實管理並負責區域之用電安全。
 13. 各班之負責人員，應紀錄實際到課人數，並記載於辦公室之公告欄。
 14. 其它易發生火災之情形，參考如下：
 - 稀釋劑、塗料等容易造成危險的物品，應禁止攜入。
 - 避難通道不得放置突出之平台、吊架等妨礙通行之物品及設備。
 - 使用攜入危險物品時，應獲得防火管理人之許可。
 - 禁煙場所發現有人吸煙，應立即制止。
 - 場所內如有用電設備使用之情形，員工應加強此場所之巡視，並於使用結束後加強用電設備之檢查。
- 如有異常狀況應立即告知防火管理人。

日常火源自行檢查表


實施人員	胡佑本		負責區域	Y1-Y10		檢查月份	7
日期	週	實施項目					檢查人員簽名
		用火設備 使用情形	電器設備 配線	下班時 火源管理	其它 (可燃物管理等)		
1	六	○	○	○	○		
2	日	○	○	○	○		
3	一	○	○	○	○		
4	二	○	○	○	○		
5	三	○	○	○	○		
6	四	○	○	○	○		
7	五	○	○	○	○		
8	六	○	○	○	○		
9	日	○	○	○	○		
10	一	○	○	○	○		
11	二	○	○	○	○		
12	三	○	○	○	○		
13	四	○	○	○	○		
14	五	○	○	○	○		
15	六	○	○	○	○		
16	日	○	○	○	○		
17	一	○	○	○	○		
18	二	○	○	○	○		
19	三	○	○	○	○		
20	四	○	○	○	○		
21	五	○	○	○	○		
22	六	○	○	○	○		
23	日	○	○	○	○		
24	一	○	○	○	○		
25	二	○	○	○	○		
26	三	○	○	○	○		
27	四	○	○	○	○		
28	五	○	○	○	○		
29	六	○	○	○	○		
30	日	○	○	○	○		
31	一	○	○	○	○		
防火管理人處置情形暨簽章							
<div style="display: flex; justify-content: space-around; align-items: center;"> <div style="border: 1px solid red; padding: 5px; text-align: center;"> 防火 管理人 李同鉗 </div> <div style="font-size: 2em; color: blue;">李同鉗</div> </div>							

備 考：如有異常現象，應立即報告防火管理人。
符號說明：“○” ->符合規定、“V” ->立即改善後符合規定、“X” ->無法使用、損壞或未依規定且無法立即改善。

日常火源自行檢查表

實施人員	陳國基	負責區域	Y11-Y20	檢查月份	7	
日期	週	實施項目				檢查人員簽名
		用火設備 使用情形	電器設備 配線	下班時 火源管理	其它 (可燃物管理等)	
1	六	○	○	○	○	
2	日	○	○	○	○	
3	一	○	○	○	○	
4	二	○	○	○	○	
5	三	○	○	○	○	
6	四	○	○	○	○	
7	五	○	○	○	○	
8	六	○	○	○	○	
9	日	○	○	○	○	
10	一	○	○	○	○	
11	二	○	○	○	○	
12	三	○	○	○	○	
13	四	○	○	○	○	
14	五	○	○	○	○	
15	六	○	○	○	○	
16	日	○	○	○	○	
17	一	○	○	○	○	
18	二	○	○	○	○	
19	三	○	○	○	○	
20	四	○	○	○	○	
21	五	○	○	○	○	
22	六	○	○	○	○	
23	日	○	○	○	○	
24	一	○	○	○	○	
25	二	○	○	○	○	
26	三	○	○	○	○	
27	四	○	○	○	○	
28	五	○	○	○	○	
29	六	○	○	○	○	
30	日	○	○	○	○	
31	一	○	○	○	○	

防火管理人處置情形暨簽章




李同鉗

備 考：如有異常現象，應立即報告防火管理人。

符號說明：“○”->符合規定、“V”->立即改善後符合規定、“X”->無法使用、損壞或未依規定且無法立即改善。

日常火源自行檢查表

實施人員	葉殷浩		負責區域	Y21-Y28		檢查月份	7
日期	週	實施項目				檢查人員簽名	
		用火設備 使用情形	電器設備 配線	下班時 火源管理	其它 (可燃物管理等)		
1	六	○	○	○	○		
2	日	○	○	○	○		
3	一	○	○	○	○		
4	二	○	○	○	○		
5	三	○	○	○	○		
6	四	○	○	○	○		
7	五	○	○	○	○		
8	六	○	○	○	○		
9	日	○	○	○	○		
10	一	○	○	○	○		
11	二	○	○	○	○		
12	三	○	○	○	○		
13	四	○	○	○	○		
14	五	○	○	○	○		
15	六	○	○	○	○		
16	日	○	○	○	○		
17	一	○	○	○	○		
18	二	○	○	○	○		
19	三	○	○	○	○		
20	四	○	○	○	○		
21	五	○	○	○	○		
22	六	○	○	○	○		
23	日	○	○	○	○		
24	一	○	○	○	○		
25	二	○	○	○	○		
26	三	○	○	○	○		
27	四	○	○	○	○		
28	五	○	○	○	○		
29	六	○	○	○	○		
30	日	○	○	○	○		
31	一	○	○	○	○		
防火管理人處置情形暨簽章							
 李同鉗							

備 考：如有異常現象，應立即報告防火管理人。

符號說明：“○”->符合規定、“V”->立即改善後符合規定、“X”->無法使用、損壞或未依規定且無法立即改善。

日常火源自行檢查表填寫說明：

一、用火設備使用情形：

區域內使用之設備可能產生高溫而引燃易燃物品之電子設備（如電煖爐、電烤盤...等），其使用有無產生災害危險。

二、電器設備配線：

—使用大型電器設備時，電器插頭應無鬆動。

—使用延長線時，其電壓使用應在最大負載電壓以下。

—各項電器設備之配線應無破損，避免電源短路。

三、下班時火源管理：

—非營業時間，可能產生高溫之電子設備電源應在關閉位置。

—倉庫電器設備皆應關閉。

四、其它(可燃物管理等)

可能產生高溫之電器設備，周圍不得存放大醒可燃物(如木製品、紙纖維、棉布...等)。

防火避難設施動態違規自行檢查紀錄表

實施人員	胡佑本		負責區域		Y1-Y10	
實施日時			7/1	7/2	7/3	7/4
檢查周期	序號	檢查重點	檢查狀況 (處置情形)	檢查狀況 (處置情形)	檢查狀況 (處置情形)	檢查狀況 (處置情形)
每日	1	負責區域內各安全門、防火鐵捲門，經測試均可自動及手動正常動作	○	○	○	○
	2	經確認各店家防火鐵捲門下方之空間均無障礙物(註記時間)	○ (15時30分)	○ (15時00分)	○ (14時30分)	○ (15時00分)
	3	經確認安全門之逃生標示不可有相關物品阻擋並維持功能正常	○	○	○	○
每週	4	經確認安全門、樓梯、走廊及通道無堆積或設置妨礙避難逃生之行為	○	○	○	○
	5	經確認安全門保持關閉不上鎖	○	○	○	○
每月	6	經確認樓梯不得以易燃材料裝修及裝飾	○	○	○	○
	7	經確認避難逃生路線圖均依規定設在明顯處並視室裝變更即時更新	○	○	○	○
狀況回報						
防火管理人處置情形暨簽章				管理權人處置情形暨簽章		
 				 		

備 考：如有異常現象，應立即報告防火管理人。

符號說明：“○”->符合規定、“V”->立即改善後符合規定、“X”->無法使用、損壞或未依規定且無法立即改善。

防火避難設施動態違規自行檢查紀錄表

實施人員		陳國基		負責區域		Y11-Y20			
實施日時		7/10		7/11		7/12		7/13	
檢查周期	序號	檢查重點	檢查狀況 (處置情形)	檢查狀況 (處置情形)	檢查狀況 (處置情形)	檢查狀況 (處置情形)	檢查狀況 (處置情形)		
每日	1	負責區域內各安全門、防火鐵捲門，經測試均可自動及手動正常動作	○	○	○	○			
	2	經確認各店家防火鐵捲門下方之空間均無障礙物(註記時間)	○ (15時30分)	○ (15時00分)	○ (14時30分)	○ (15時00分)			
	3	經確認安全門之逃生標示不可有相關物品阻擋並維持功能正常	○	○	○	○			
每週	4	經確認安全門、樓梯、走廊及通道無堆積或設置妨礙避難逃生之行為	○	○	○	○			
	5	經確認安全門保持關閉不上鎖	○	○	○	○			
每月	6	經確認樓梯不得以易燃材料裝修及裝飾	○	○	○	○			
	7	經確認避難逃生路線圖均依規定設在明顯處並視室裝變更即時更新	○	○	○	○			
狀況回報									
防火管理人處置情形暨簽章				管理權人處置情形暨簽章					
 				 					

備考：如有異常現象，應立即報告防火管理人。

符號說明：“○”->符合規定、“V”->立即改善後符合規定、“X”->無法使用、損壞或未依規定且無法立即改善。

防火避難設施動態違規自行檢查紀錄表





實施人員		葉殷浩	負責區域		Y21-Y28	
實施日時			7/24	7/25	7/26	7/27
檢查周期	序號	檢查重點	檢查狀況 (處置情形)	檢查狀況 (處置情形)	檢查狀況 (處置情形)	檢查狀況 (處置情形)
每日	1	負責區域內各安全門、防火鐵捲門，經測試均可自動及手動正常動作	○	○	○	○
	2	經確認各店家防火鐵捲門下方之空間均無障礙物(註記時間)	○ (15時30分)	○ (15時00分)	○ (14時30分)	○ (15時00分)
	3	經確認安全門之逃生標示不可有相關物品阻擋並維持功能正常	○	○	○	○
每週	4	經確認安全門、樓梯、走廊及通道無堆積或設置妨礙避難逃生之行為	○	○	○	○
	5	經確認安全門保持關閉不上鎖	○	○	○	○
每月	6	經確認樓梯不得以易燃材料裝修及裝飾	○	○	○	○
	7	經確認避難逃生路線圖均依規定設在明顯處並視室裝變更即時更新	○	○	○	○
狀況回報						
防火管理人處置情形暨簽章				管理權人處置情形暨簽章		
 				 		

備考：如有異常現象，應立即報告防火管理人。

符號說明：“○” ->符合規定、“V” ->立即改善後符合規定、“X” ->無法使用、損壞或未依規定且無法立即改善。

防火避難設施動態違規自行檢查注意事項說明表			
項目 序號	執行注意事項	檢查周期	備考
1	測試過程需注意安全門前、後及防火鐵捲門下方均無人員方可動作，測試方式需含手動及自動兩種，並以不影響營運為主，由業者自訂編號依序測試，避免重複。	每日	
2	確實檢查各店家防火鐵捲門下方勿擺放可移動或固定式物品，並加註檢查時間，藉以釐清店家與管理單位之責。	每日	
3	安全門設置之出口標示燈均須能直接目視完整字樣及圖號，勿於前方擺放或設置相關物品遮蔽，以致危害逃生辨識。	每日	
4	安全門、樓梯、走廊及通道均須保持淨空間，各依法申請活動展演舞臺及臨時攤位，其設置相關物品、隔板均勿妨礙避難逃生動線。	每週	
5	安全門應保持關閉，維持平時防火區劃功能，其設計供緊急避難逃生使用，檢查時應測試是否能正常開啟勿上鎖。	每週	
6	樓梯均應以不燃材料裝修，其美化環境懸掛之飾品亦須使用非易燃材質，避免造成火勢延燒。	每月	
7	避難逃生路線圖應設置於明顯處，注意場所裝修變更即時更新，圖號設計採簡單、明顯易懂。	每月	

消防安全設備自行檢查表

實施人員		胡佑本		負責區域	Y1-Y10
檢查 周期	序 號	設備內容	實施內容	檢查結果	日 期
每日	1	滅火器	1. 放置於固定且便於取用之明顯場所。 2. 安全插梢無脫落或損傷等影響使用之情形。 3. 噴嘴無變形、損傷、老化等影響使用之情形。 4. 壓力指示計之壓力指示值在有效範圍內。 5. 無其他影響滅火器使用之情形（如放置雜物）。 6. 清點區域內滅火器數量是否足夠。 7. 逾期末檢驗之滅火器應集中空間放置待驗。	○ ○ ○ ○ ○ ○	
	2	火警發信機	1. 按鈕前之保護板，無破損、變形及損壞等影響使用之情形。 2. 無其他明顯影響使用之情形（如放置雜物）。	○ ○	
	3	標示設備	1. 無內部裝修，致影響辨識之情形。 2. 無標識脫落、變形、損傷或周圍放置雜物等影響辨別之情形。 3. 燈具之光源有保持明亮，無閃爍等影響辨識之情形。	○ ○ ○	
每週	4	火警自動警報設備	1. 受信總機電壓表在所定之範圍內或電源表示燈保持明亮。 2. 火警探測器無變形、損壞等無法使用之情形。	○ ○	
	5	緊急廣播設備	1. 實際進行廣播播放測試，確保設備能正常播放。 2. 檢測預備電源是否正常。	○ ○	
	6	室內消防栓	1. 消防栓箱門確實關閉，水帶及瞄子之數量正確。 2. 消防栓箱內瞄子及水帶等無變形、損傷等無法使用情形。 3. 紅色火警表示燈保持明亮。 4. 應維持箱門 90 度開啟及操作流暢之空間（如放置雜物）。	○ ○ ○ ○	
每月	7	避難器具	1. 避難器具之標識，無脫落、污損等影響辨識之情形。 2. 避難器具及其零件，無明顯變形、脫無等影響使用之情形。 3. 避難器具周遭無放置雜物影響其使用之情形。 4. 下降空間暢通無妨礙下降之情形（如設置遮雨棚）。	無	
	8	撒水設備	1. 無新設隔間、棚架致未在撒水範圍內之情形。 2. 撒水頭無變形及漏水之情形。 3. 送水口無變形及妨礙操作之情形。 4. 制水閥保持開啟，附近並有「制水閥」字樣之標識。 5. 無其他明顯影響使用之情形（如放置雜物）。 6. 撒水頭迴水板下方四十五公分內及水平方向三十公分內，應保持淨空間。	○ ○ ○ ○ ○ ○	
狀況回報					
防火管理人處置情形暨簽章			管理權人處置情形暨簽章		
 			 		

備 考：如有異常現象，應立即報告防火管理人。

符號說明：“○” ->符合規定、“V” ->立即改善後符合規定、“X” ->無法使用、損壞或未依規定且無法立即改善。

消防安全設備自行檢查表

實施人員		陳國基		負責區域	Y11-Y20
檢查 周期	序 號	設備內容	實施內容	檢查結果	日 期
每日	1	滅火器	1. 放置於固定且便於取用之明顯場所。 2. 安全插梢無脫落或損傷等影響使用之情形。 3. 噴嘴無變形、損傷、老化等影響使用之情形。 4. 壓力指示計之壓力指示值在有效範圍內。 5. 無其他影響滅火器使用之情形（如放置雜物）。 6. 清點區域內滅火器數量是否足夠。 7. 逾期未檢驗之滅火器應集中空間放置待驗。	○ ○ ○ ○ ○ ○	
	2	火警發信機	1. 按鈕前之保護板，無破損、變形及損壞等影響使用之情形。 2. 無其他明顯影響使用之情形（如放置雜物）。	○ ○	
	3	標示設備	1. 無內部裝修，致影響辨識之情形。 2. 無標識脫落、變形、損傷或周圍放置雜物等影響辨別之情形。 3. 燈具之光源有保持明亮，無閃爍等影響辨識之情形。	○ ○ ○	
每週	4	火警自動警報設備	1. 受信總機電壓表在所定之範圍內或電源表示燈保持明亮。 2. 火警探測器無變形、損壞等無法使用之情形。	○ ○	
	5	緊急廣播設備	1. 實際進行廣播播放測試，確保設備能正常播放。 2. 檢測預備電源是否正常。	○ ○	
	6	室內消防栓	1. 消防栓箱門確實關閉，水帶及瞄子之數量正確。 2. 消防栓箱內瞄子及水帶等無變形、損傷等無法使用情形。 3. 紅色火警表示燈保持明亮。 4. 應維持箱門 90 度開啟及操作流暢之空間（如放置雜物）。	○ ○ ○ ○	
每月	7	避難器具	1. 避難器具之標識，無脫落、污損等影響辨識之情形。 2. 避難器具及其零件，無明顯變形、脫無等影響使用之情形。 3. 避難器具周遭無放置雜物影響其使用之情形。 4. 下降空間暢通無妨礙下降之情形（如設置遮雨棚）。	無	
	8	撒水設備	1. 無新設隔間、棚架致未在撒水範圍內之情形。 2. 撒水頭無變形及漏水之情形。 3. 送水口無變形及妨礙操作之情形。 4. 制水閥保持開啟，附近並有「制水閥」字樣之標識。 5. 無其他明顯影響使用之情形（如放置雜物）。 6. 撒水頭迴水板下方四十五公分內及水平方向三十公分內，應保持淨空間。	○ ○ ○ ○ ○ ○	
狀況回報					
防火管理人處置情形暨簽章			管理權人處置情形暨簽章		
 			 		

備考：如有異常現象，應立即報告防火管理人。

符號說明：“O” ->符合規定、“V” ->立即改善後符合規定、“X” ->無法使用、損壞或未依規定且無法立即改善。

消防安全設備自行檢查表

實施人員		葉殷浩		負責區域	Y21-Y28
檢查 周期	序 號	設備內容	實施內容	檢查結果	日 期
每日	1	滅火器	1. 放置於固定且便於取用之明顯場所。 2. 安全插梢無脫落或損傷等影響使用之情形。 3. 噴嘴無變形、損傷、老化等影響使用之情形。 4. 壓力指示計之壓力指示值在有效範圍內。 5. 無其他影響滅火器使用之情形 (如放置雜物)。 6. 清點區域內滅火器數量是否足夠。 7. 逾期未檢驗之滅火器應集中空間放置待驗。	○ ○ ○ ○ ○ ○ ○	
	2	火警發信機	1. 按鈕前之保護板,無破損、變形及損壞等影響使用之情形。 2. 無其他明顯影響使用之情形 (如放置雜物)。	○ ○	
	3	標示設備	1. 無內部裝修,致影響辨識之情形。 2. 無標識脫落、變形、損傷或周圍放置雜物等影響辨別之情形。 3. 燈具之光源有保持明亮,無閃爍等影響辨識之情形。	○ ○ ○	
每週	4	火警自動警報設備	1. 受信總機電壓表在所定之範圍內或電源表示燈保持明亮。 2. 火警探測器無變形、損壞等無法使用之情形。	○ ○	
	5	緊急廣播設備	1. 實際進行廣播播放測試,確保設備能正常播放。 2. 檢測預備電源是否正常。	○ ○	
	6	室內消防栓	1. 消防栓箱門確實關閉,水帶及瞄子之數量正確。 2. 消防栓箱內瞄子及水帶等無變形、損傷等無法使用情形。 3. 紅色火警表示燈保持明亮。 4. 應維持箱門 90 度開啟及操作流暢之空間 (如放置雜物)。	○ ○ ○ ○	
每月	7	避難器具	1. 避難器具之標識,無脫落、污損等影響辨識之情形。 2. 避難器具及其零件,無明顯變形、脫無等影響使用之情形。 3. 避難器具周遭無放置雜物影響其使用之情形。 4. 下降空間暢通無妨礙下降之情形 (如設置遮雨棚)。	無	
	8	撒水設備	1. 無新設隔間、棚架致未在撒水範圍內之情形。 2. 撒水頭無變形及漏水之情形。 3. 送水口無變形及妨礙操作之情形。 4. 制水閥保持開啟,附近並有「制水閥」字樣之標識。 5. 無其他明顯影響使用之情形 (如放置雜物)。 6. 撒水頭迴水板下方四十五公分內及水平方向三十公分內,應保持淨空間。	○ ○ ○ ○ ○ ○	
狀況回報					
防火管理人處置情形暨簽章			管理權人處置情形暨簽章		
 			 		

備 考：如有異常現象,應立即報告防火管理人。

符號說明：“○”→符合規定、“V”→立即改善後符合規定、“X”→無法使用、損壞或未依規定且無法立即改善。

台北地下街平時職務編組表(營業時間0900-2200)		
職稱	人員姓名	備註
理事主席 副理 機電主任 (指揮1)	黃玉珠 張慧芸 李應在	因人員輪班制度，故災害發生時，以其當班人員進行指揮
職員1	李安琪 蕭元凱 楊芯琦 蔡逸鴻 陳瑩娟	5人輪班3人
職員2	李應在 沈詠得	2人輪班1人
職員3	陳雨君 許蓉蓉	2人輪班1人
保全1	陳國基 陳國展 許顯吉 李鈞豪 郭俊忠 游思維	6人輪班4人
保全2	陳宏全 涂文正 張竺翔 林家汎	4人輪班3人
機電1	葉豐慶 李清泉 胡佑本 陳鼎慧 葉殷浩 林祺雄 李泰山 胡曾法	8人輪班6人
機電2	陳根喜 陳振亞 李翊鉞 胡世瑛 陳品軒	5人輪班2人
清潔1	謝明光 王德模 劉雲鶯 劉月雲 寄建緣	8人輪班7人

	王麗溼 管羿霞 周保村	
清潔2	余鳳娥 蘇美蓮 蘇麗蘭 劉月雲 邱月桃 劉雲鶯 管羿霞 周保村	8人輪班7人
停管處1	呂蘊升 許劍民 李萬春	3人輪班2人
停管處2	洪肇陽 沈國志 張育瑞	3人輪班2人
營業時間合計 24 人		

附件 5-1

自衛消防隊編組表(營業時間 0900-2200)

自衛消防隊長 黃玉珠		指揮、命令及監督自衛消防編組。
自衛消防副隊長 李同鉗		輔助自衛消防隊長，當隊長不在時，代理任務。
班別	成員	任務
指揮	指揮 1	<ol style="list-style-type: none"> 1. 設置自衛消防本部（地下一樓管理中心）。 2. 輔助隊長、副隊長。（當隊長及副隊長不在時，代理其任務） 3. 向地區隊傳達命令及情報。 4. 向消防隊提供情報，並引導至災害現場，其重點如下： <ul style="list-style-type: none"> · 指引往起火場所之最短通道、引導至進出口或緊急昇降機。 · 起火場所、燃燒物體及燃燒範圍，以及有無受困或受傷者等。 5. 其他指揮上必要之事項。
通報班	職員 1 保全 1	<ol style="list-style-type: none"> 1. 向消防機關報案並確認已報案。有關報案範例如下： 火災！在<u>市民大道一段 100 號 B1 樓</u>，近 Y15 入口在 B1 樓有電線走火燃燒。報案人電話：2559-4566 2. 向場所內部人員緊急廣播及通報。 3. 聯絡有關人員（依緊急聯絡表）。其重點如下： <ul style="list-style-type: none"> 消防隊 119 電力公司：1911 保全公司：2471-7000 聯合防災中：2314-7781 張慧芸副理：0916-929830 4. 適當進行場所內廣播，應避免發生驚慌。 緊急廣播例（重複二次以上）

		現 XXX 發生火警，請遊客依照避難指示燈或避難引導人員之導引往一樓移動。								
滅火班	機電 1 機電 2	<ol style="list-style-type: none"> 1. 指揮地區隊展開滅火工作。 2. 使用滅火器、消防栓進行滅火工作。 <table border="1" style="margin-left: 40px;"> <thead> <tr> <th>滅火器</th> <th>消防栓</th> </tr> </thead> <tbody> <tr> <td>①拔安全插銷</td> <td>①按下起動開關</td> </tr> <tr> <td>②噴嘴對準火源</td> <td>②連接延伸水帶</td> </tr> <tr> <td>③用力壓握把</td> <td>③打開消防栓放水</td> </tr> </tbody> </table> <ol style="list-style-type: none"> 3. 與消防隊聯繫並協助之。 	滅火器	消防栓	①拔安全插銷	①按下起動開關	②噴嘴對準火源	②連接延伸水帶	③用力壓握把	③打開消防栓放水
滅火器	消防栓									
①拔安全插銷	①按下起動開關									
②噴嘴對準火源	②連接延伸水帶									
③用力壓握把	③打開消防栓放水									
避難引導班	保全 1 保全 2	<ol style="list-style-type: none"> 1. 前往起火層及其上方樓層，傳達開始避難指令。 2. 開放並確認緊急出口之開啟。 3. 移除造成避難障礙之物品。 4. 無法及時避難及需要緊急救助人員之確認及通報。 5. 操作避難器具、擔任避難引導。 6. 班長至最近出入口引導消防人員進入救災 <table border="1" style="margin-left: 40px;"> <thead> <tr> <th>重點</th> <th>必要裝備</th> </tr> </thead> <tbody> <tr> <td>通道轉角、樓梯出入口應配置引導人員。 以起火層及其上層為優先配置。</td> <td> <ul style="list-style-type: none"> • 手提擴音機 • 手電筒。 • 其他必要之器材。 </td> </tr> </tbody> </table>	重點	必要裝備	通道轉角、樓梯出入口應配置引導人員。 以起火層及其上層為優先配置。	<ul style="list-style-type: none"> • 手提擴音機 • 手電筒。 • 其他必要之器材。 				
重點	必要裝備									
通道轉角、樓梯出入口應配置引導人員。 以起火層及其上層為優先配置。	<ul style="list-style-type: none"> • 手提擴音機 • 手電筒。 • 其他必要之器材。 									
安全防護班	職員 1 職員 2 職員 3	<ol style="list-style-type: none"> 1. 確認起火場所。 2. 確認火災規模。 3. 確認燃燒物為何。 4. 確認延燒情形。 5. 確認有無待救援人員。 6. 確認有無傷患。 7. 確認區劃形成。 8. 確認電(扶)梯及空調關閉。 9. 確認排煙設備啟動。 10. 以無線電回報自衛消防隊長。 11. 確認完成後，人員投入協助避難引導班進行傷患救助。 12. 需留守一人於中控室接收聯合防災中心資訊，並以無線電回報自衛消防隊長。 								
救護班	清潔 1 停管 1	<ol style="list-style-type: none"> 1. 緊急救護所之設置。 2. 受傷人員之緊急處理。 3. 與消防人員聯絡並提供資訊。 4. 救護班人員依各災害分區圖(如附圖三)搬運傷患至相對安全區。 								

自衛消防隊裝備一覽表

類別	品名	數量	保管場所	備考
隊用裝備	滅火器(ABC)	694	全區各消防栓及機房、水帶箱	
	手提擴音機	3 組	行政中心(靠 Y3、Y4 出入口)	
	收音機	1 組	中控室(靠 Y3 出入口)	
	醫藥用品	1 組	行政中心(靠 Y3、Y4 出入口)	
	建築物、消防設備圖說 1F、B1、B2	2 本	行政中心(靠 Y3、Y4 出入口)	
	無線電	16 支	行政中心(靠 Y3、Y4 出入口)	編組人員每人 1 支
	擔架	2 個	行政中心(靠 Y3、Y4 出入口)	
	輪椅	4 個	行政中心(靠 Y3、Y4 出入口)	
個人裝備	安全帽	10 個	行政中心(靠 Y3、Y4 出入口)	
	警笛	15 個	行政中心及中控室(靠 Y3、Y4 出入口)	
	手電筒	6 個	行政中心、機電、中控室(靠 Y3、Y4、Y1 出入口)	
	萬用鑰匙	3 把	行政中心(靠 Y3、Y4 出入口)	
	反光背心	10 套	行政中心(靠 Y3、Y4 出入口)	

1. 隊用裝備，應集中置於指揮據點（如警衛室、防災中心等經常有人之處所（如本案之辦公室）），由自衛消防隊長保管及管理；個人裝備應由個人自行保管或集中管理。
2. 上述各項裝備，可自行增減。

台北地下街平時職務編組表(非營業時間2200-0900)		
職稱	人員姓名	備註
機電1	陳根喜 陳振亞 李翊鍼 胡世瑛 陳品軒	5人輪班2人
保全1	陳宏全 涂文正 張竺翔 林家汎	4人輪班3人
停管處1	洪肇陽 沈國志 張育瑞	3人輪班2人
非營業時間合計7人		

附件 7-1

自衛消防隊編組表(非營業時間 2200-0900)

值班人員	任務	任 務 內 容
機電 1	指揮	<p>· 擔任初期消防活動之指揮工作，同時應掌握開始避難之決定、避難人員之確保及災害之狀況。</p> <p style="text-align: right;">重點</p> <ul style="list-style-type: none"> · 引往起火場所之最短通道。 · 引導至進出口。 · 引導至緊急用升降機。 · 起火場所、燃燒物體及燃燒範圍。 · 有無受困者、受傷者等。
保全 1	通報	<p>1. 向消防機關報案並確認已報案。有關報案範例如下： 火災！在市民大道一段 100 號 B1 樓，近 Y15 入口在 B1 樓有電線走火燃燒。報案人電話：2559-4566</p> <p>2. 向場所內部人員緊急廣播及通報。</p> <p>3. 聯絡有關人員（依緊急聯絡表）。其重點如下： 消防隊 119 聯合防災中：2314-7781 電力公司：1911 張慧芸副理：0916-929830 保全公司：2471-7000</p> <p>4. 適當進行場所內廣播，應避免發生驚慌。 緊急廣播例（重複二次以上） 現 XXX 發生火警，請遊客依照避難指示燈或避難引導人員之導引往一樓移動。</p>

機電 1	滅火	運用區域內之滅火器、消防栓進行滅火工作。 <u>滅火器</u> ①拔安全插銷 ②噴嘴對準火源 ③用力壓下握把 <u>消防栓</u> ①按下起動開關 ②連接延伸水帶 ③打開消防栓放水
停管處 1 保全 1	避難 引導	1. 大聲指引避難方向，避免發生驚慌。 2. 打開緊急出口（安全門等）並確認之。 3. 移除妨礙避難之物品。 <u>重點</u> 通道轉角、樓梯出入口應配置引導人員。 以起火層及其上層為優先配置。 <u>必要裝備</u> · 各居室、避難出口之萬用鑰匙。 · 手提擴音機 · 手電筒。 · 其他必要之器材。 4. 操作避難器具、擔任避難引導。 5. 確認所有人員是否已避難，並將結果聯絡自衛消防隊長。 6. 關閉防火門、防火鐵捲門。 7. 緊急電源之確保，供給運轉。 8. 升降機、手扶梯之緊急處置。 9. 由避難引導班班長擔任專責引導消防隊人員。

夜間編組如自衛消防（副）隊長未參與編組，應指定適當層級之人員擔任指揮人員。

附件 8

自衛消防編組訓練考核表

考核日期：106 年 3 月 21 日

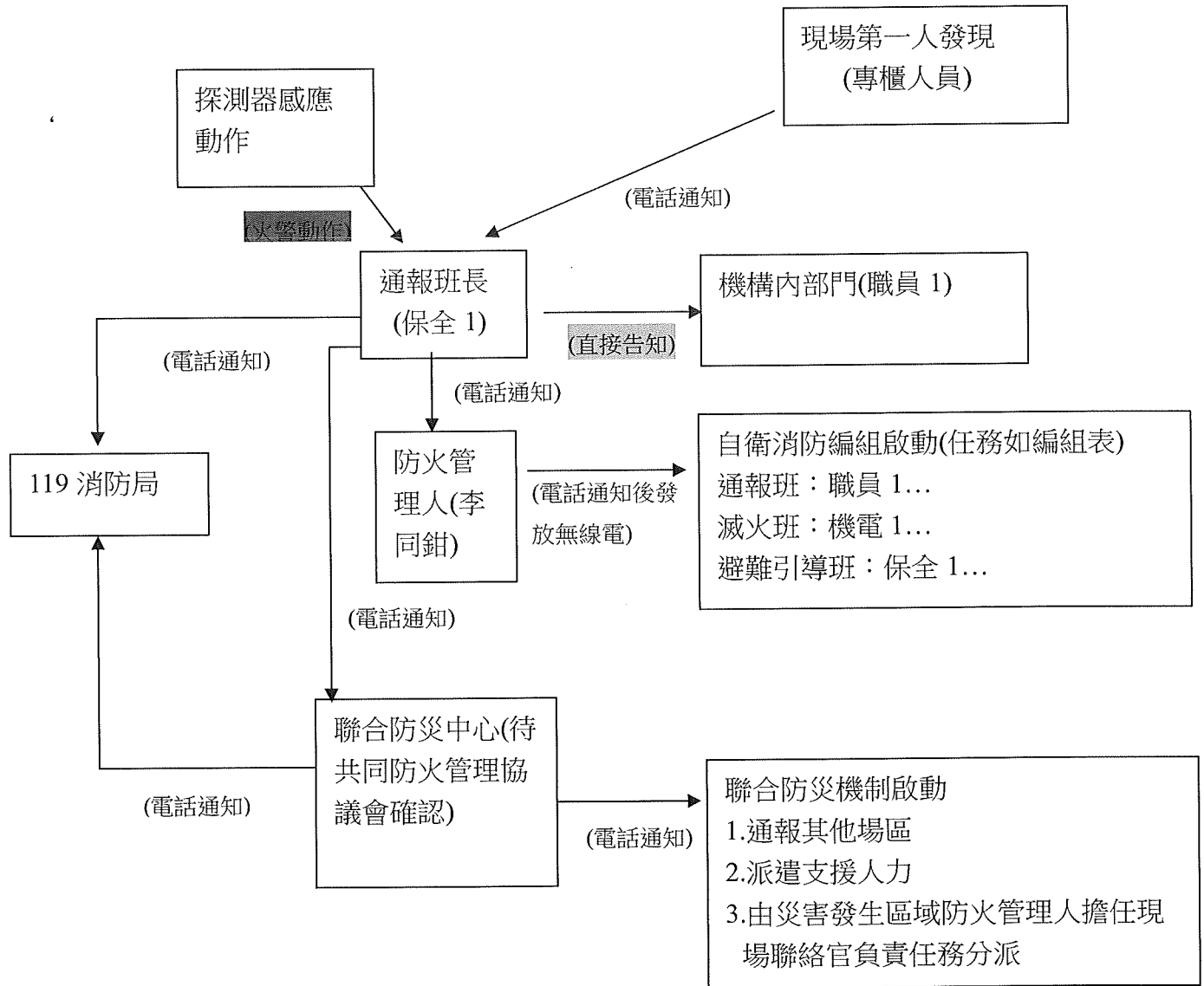
項目	受考核人員	考核結果		備註
		符合	不符	
通報班				
1. 確認火警。	李安琪	○		
2. 向消防機關報案。	陳國基	○		
3. 向場所內部人員緊急廣播及通報。	陳國基	○		
4. 聯絡聯合防災中心。	陳國基	○		
5. 適當進行場所內廣播，應避免發生驚慌。	陳國基	○		
6. 進行緊急廣播（重複 2 次以上）。	陳國基	○		
滅火班				
1. 火勢尚未延燒至天花板之前，得以滅火器、水桶等從事滅火。	葉殷浩	○		
2. 在火災初期，火勢尚小時，可藉室內消防栓鎮壓。	林祺雄	○		
3. 滅火班長等指揮人員判斷，在安全管理上尚無危險者	葉豐慶	○		
4. 運用區域內之水桶、滅火器、消防栓進行滅火工作。	陳品軒	○		
5. 與消防隊連繫並協助之。	葉豐慶	○		
避難引導班				
1. 引導員優先配置於起火層與其直上層之樓梯入口、通道角落處所及電梯口前避免誤用。	許顯吉	○		
2. 起火層在地下 1 樓時，應優先引導起火層及其直上層人員避難。	李鈞豪	○		
3. 避難者人數眾多時，應速將人員疏散，以防止混亂。危險性較大之場所，應優先避難。	游思維	○		

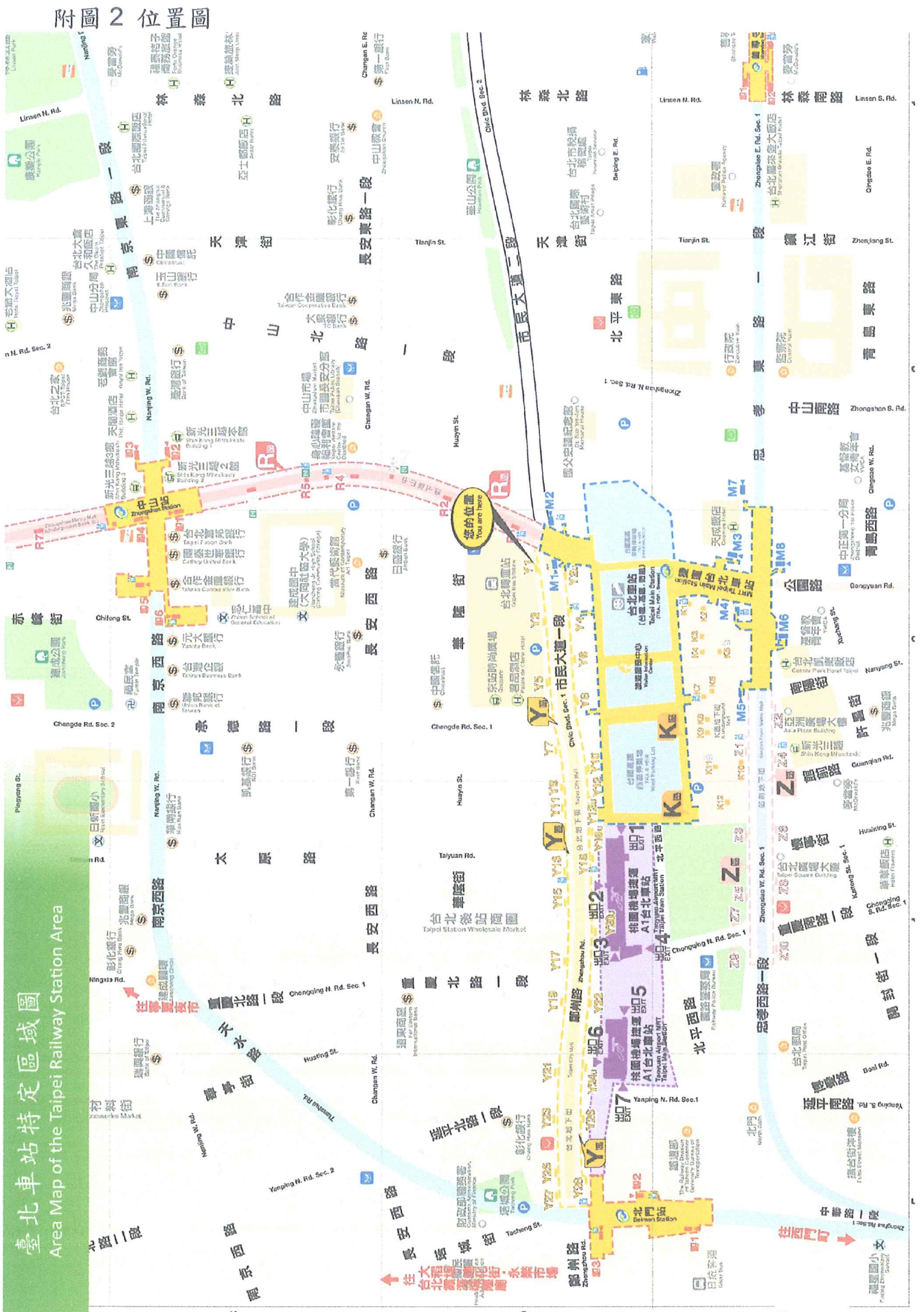
4. 避難層樓梯之出入口、門應事先開放。	李鈞豪	○		
5. 將人員引導至上風處安全方向，並速將出入口之門關閉，防止煙霧流入	李鈞豪	○		
6. 引導員撤退時，應先確認是否尚有人未逃生。	許顯吉	○		
安全防護班				
1. 防火捲門、防火門之閉鎖。	蕭元凱	○		
2. 關閉空調設備及開啟排煙設備。	蔡逸鴻	○		
3. 停止電梯、電扶梯之運轉。	陳瑩娟	○		
4. 緊急電源之確保、用電設施之停止使用。	沈詠得	○		
5. 劃定警戒線，設定警戒區域及禁止進入區域。	陳雨君	○		
救護班				
1. 設立緊急救護所（站）。人員具備能操作 CPR。	沈國志	○		
2. 應預先準備醫療用品、裝備。	王麗滢	○		
3. 現場受傷人員之緊急處理，給予適當醫療的處置。	邱月桃	○		
4. 與消防人員聯絡並提供資訊如受傷民眾的名單、受傷人數及處置情形，並清楚交接何處還有待救的受傷民眾。	周保村	○		

附件 8-1

商店人員訓練考核表				
考核日期：106 年 7 月 14 日				
項目	受考核人員	考核結果		備註
		符合	不符	
1. 火災發生通報方式。	李瓊珠	○		
2. 滅火器、室內消防栓位置。	林麗紅	○		
3. 滅火器、室內消防栓操作方式。	蘇健隆	○		
4. 避難器具位置。	曾致僑	○		
5. 避難器具操作。	宋翊誠	○		
6. 緊急出入口位置。	陳藝婷	○		
7. 鐵捲門位置。	張育誠	○		

附圖 1 保證責任臺北市台北地下街場地利用合作社(Y 區地下街)災害通報
 流程圖





附圖 2 位置圖

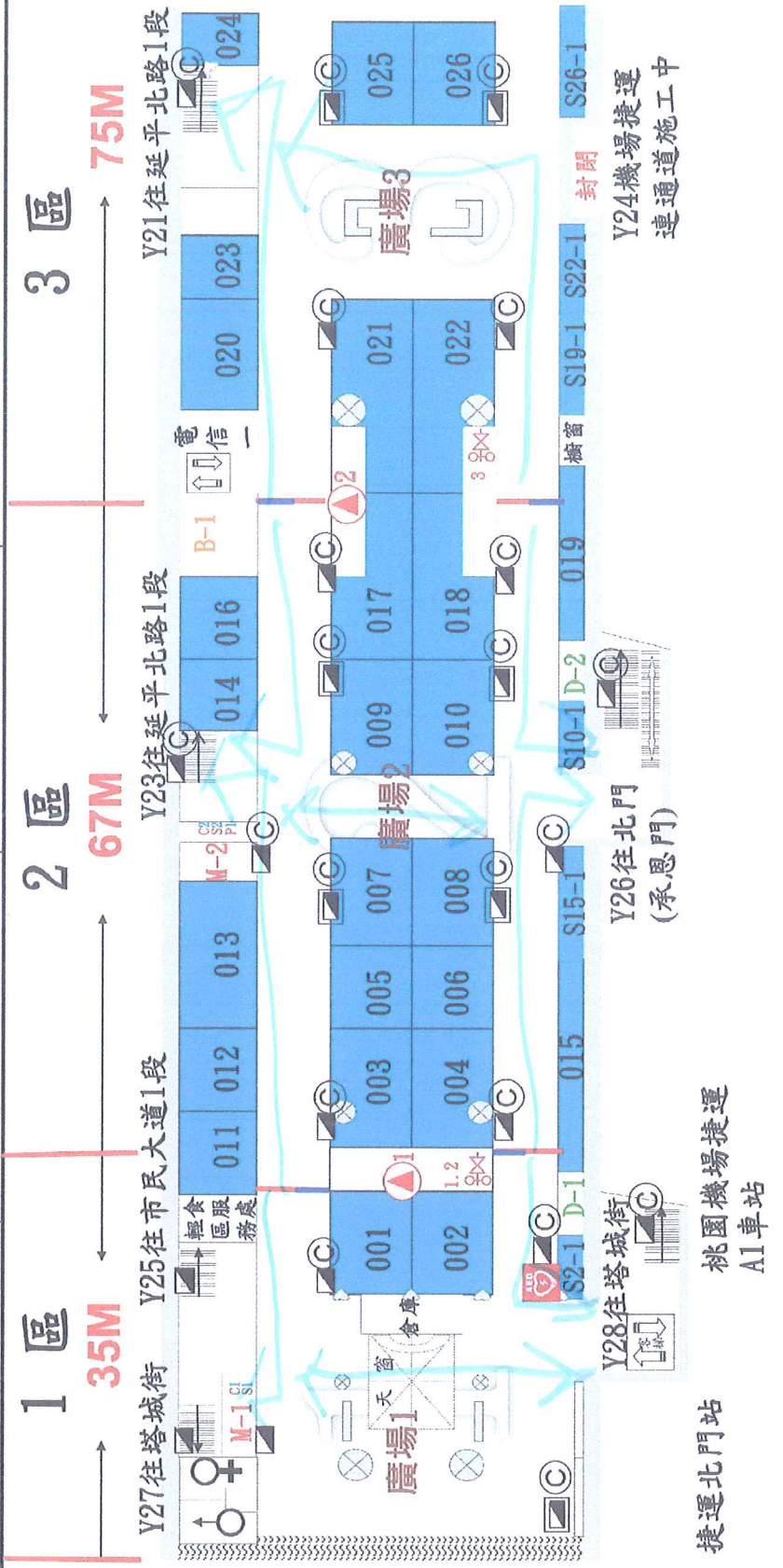
臺北車站特定區域圖
Area Map of the Taipei Railway Station Area

圖 2.1

附圖 3 平面圖暨逃生避難圖

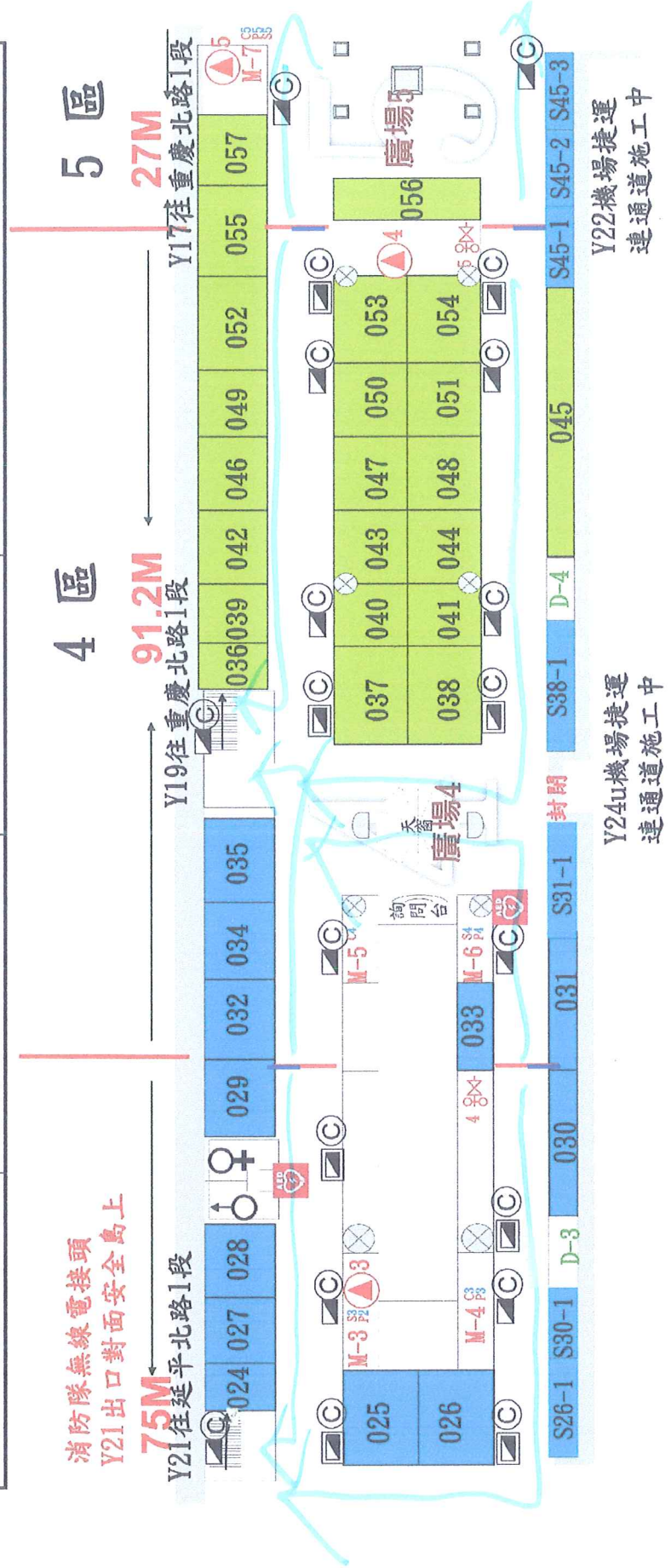
B1(消防設備)6-1

1. 消防栓、滅火器	2. 帶箱、滅火器	3. 防火鐵捲門(自動)	4. 安全門(手動)	5. 緊急廣播主機
6. 男女廁	7. 樓梯	8. B 貨梯間	9. D 配電室	10. 貨梯B1~B2
11. 殘障客梯	12. M 排煙室 G 走道 S 店舖 P 停車場	13. 手扶梯	14. 消防隊無線電接頭共04處: Y21出口對面安全島上、Y13出口太原路旁、 Y8台鐵北三門對面安全島上消防泵浦室裏、 Y3旁防災中心內(B1)(洩波電纜)	
15. 防火區劃13區	16. 警報逆止閥	17. 末端查驗管		



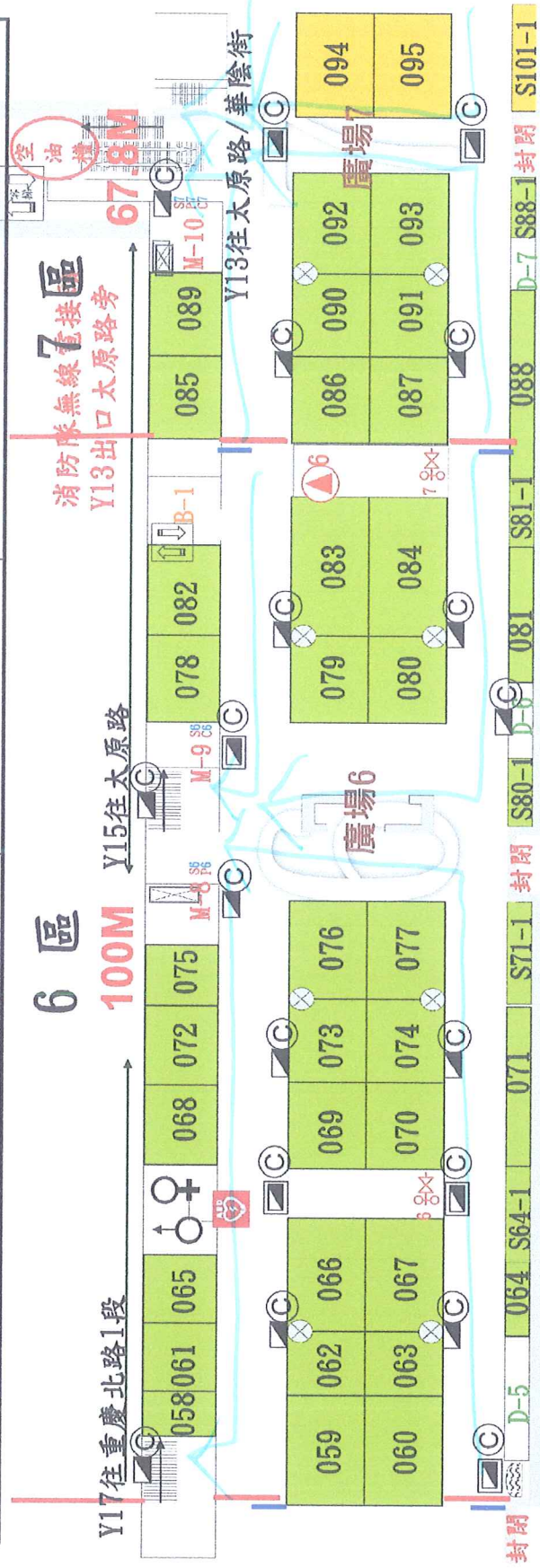
BI(消防設備)6-2

1. 消防栓、滅火器	2. 水帶箱、滅火器	3. 防火鐵捲門(自動)	4. 安全門(手動)	5. 緊急廣播主機
6. 男女廁	7. 樓梯	8. B 貨梯間	9. D 配電室	10. 貨梯B1~B2
11. 殘障客梯	12. M 排煙室 C 通道 S 店舖 P 停車場	13. 手扶梯	14. 消防隊無線電接頭共04處: Y21出口對面安全島上、Y13出口太原路旁、Y8台鐵北三門對面安全島上消防泵浦室裏、Y3旁防災中心內(BI)(洩波電纜)	
15. 防火區劃13區	16. 警報逆止閥	17. 末端查驗管		



B1(消防設備)6-3

1. 消防栓、滅火器	2. 水帶箱、滅火器	3. 防火鐵捲門(自動)	4. 安全門(手動)	5. 緊急廣播主機
6. 男女廁	7. 樓梯	8. B 貨梯間	9. D 配電室	10. 貨梯B1~B2
11. 殘障客梯	12. M 排煙室 C走道 S店舖 P停車場	13. 手扶梯	14. 消防隊無線電接頭共04處: Y21出口對面安全島上、Y13出口太原路旁、 Y8台鐵北三門對面安全島上消防泵浦室裏、 Y3旁防災中心內(B1)(洩波電纜)	
15. 空油槽: Y13客梯 B1出口旁	16. 防火區劃I3區	17. 警報逆止閥	18. 末端查驗管	



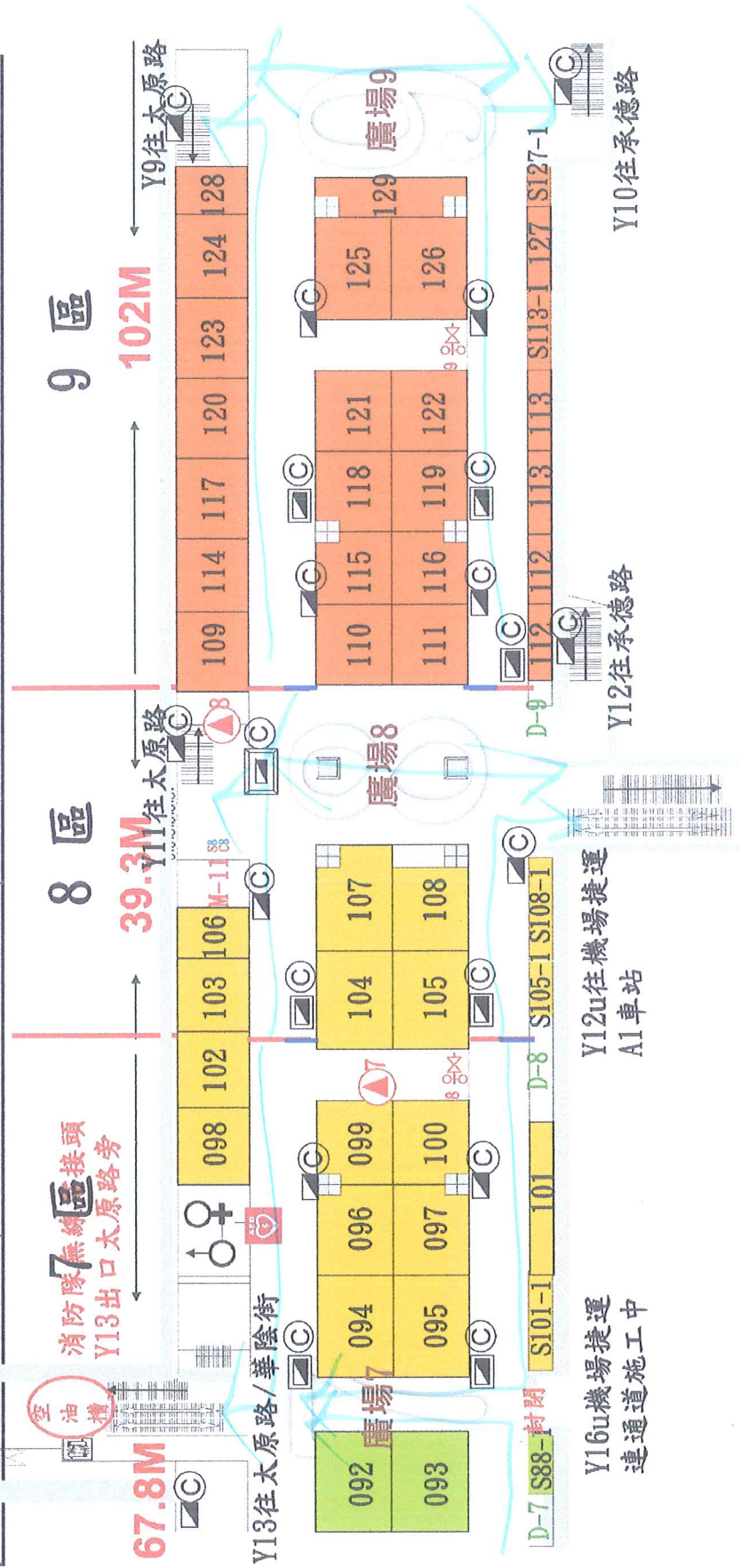
Y22機場捷運
連通道施工中

Y20u機場捷運
連通道施工中

Y18機場捷運
連通道施工中

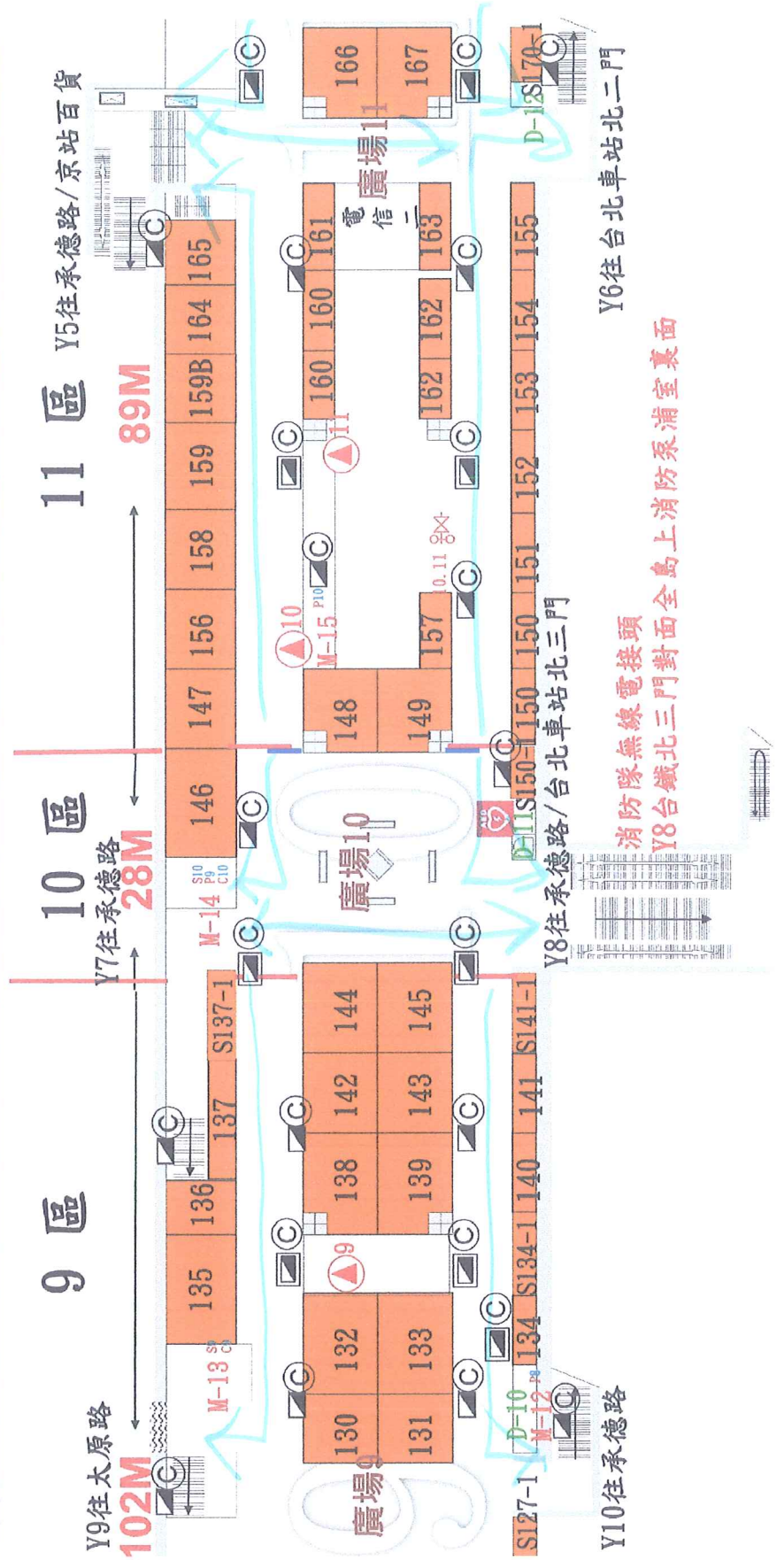
B1(消防設備)6-4

1. 消防栓、滅火器	2. 水帶箱、滅火器	3. 防火鐵捲門(自動)	4. 安全門(手動)	5. 緊急廣播主機
6. 男女廁	7. 樓梯	8. B 貨梯間	9. D 配電室	10. 貨梯B1~B2
11. 殘障客梯	12. M 排煙室 C 走道 S 店舖 P 停車場	13. 手扶梯	14. 消防隊無線電接頭共04處: Y21出口對面安全島上、Y13出口太原路旁、 Y8台鐵北三門對面安全島上消防泵浦室裏、 Y3旁防災中心內(BI)(洩波電纜)	18. 末端查驗管
15. 空油槽:Y13客梯旁	16. 防火區劃13區	17. 警報逆止閥		



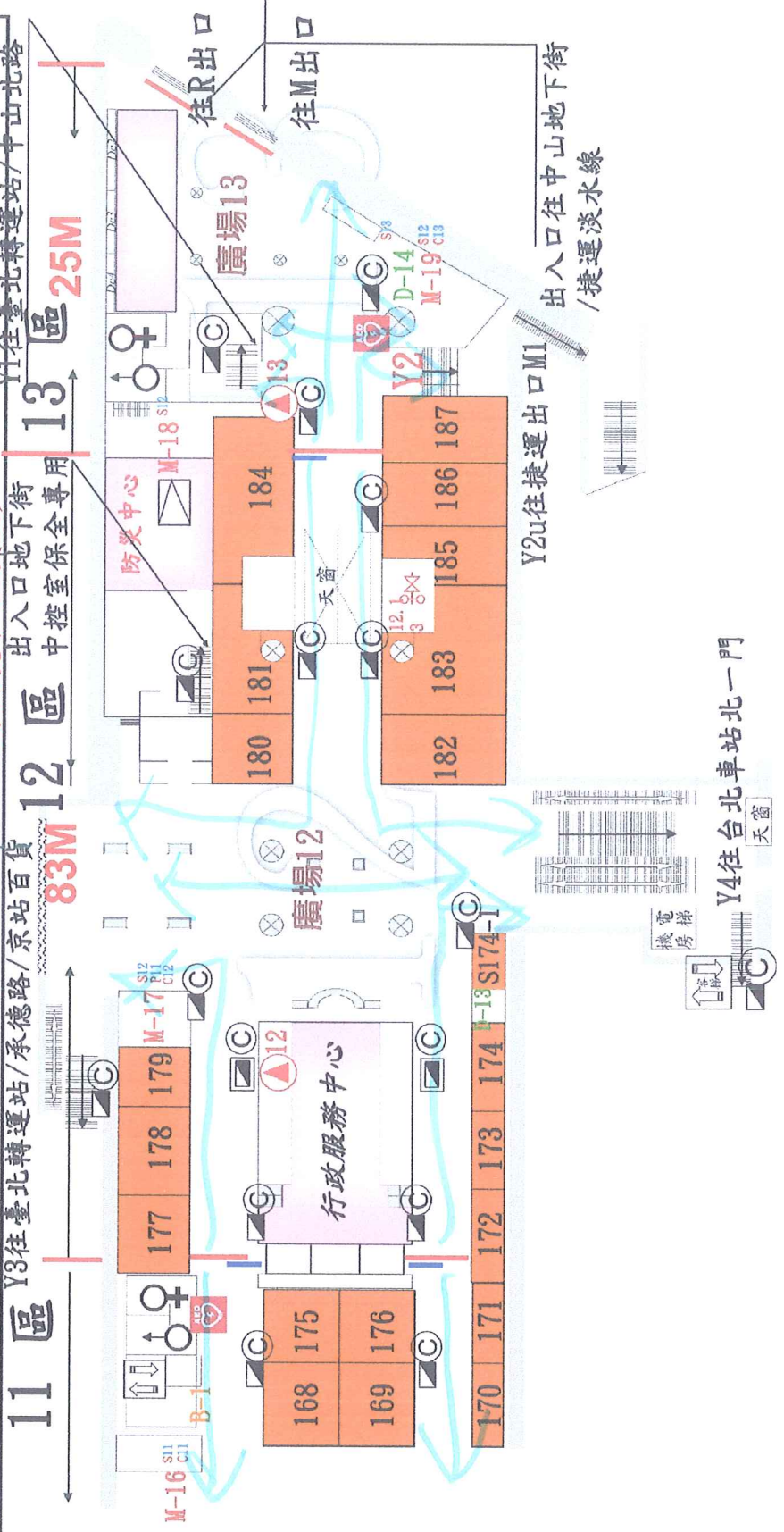
B1(消防設備)6-5

1. 消防栓、滅火器	2. 帶箱、滅火器	3. 防火鐵捲門(自動)	4. 安全門(手動)	5. 緊急廣播主機
6. 男女廁	7. 樓梯	8. B 貨梯間	9. D 配電室	10. 貨梯B1~B2
11. 殘障客梯	12. M 排煙室 C 走道 S 店舖 P 停車場	13. 手扶梯	14. 消防隊無線電接頭共04處: Y21出口對面安全島上、Y13出口太原路旁、 Y8台鐵北三門對面安全島上消防泵浦室裏、 Y3旁防災中心內(BI)(洩波電纜)	
15. 防火區劃13區	16. 警報逆止閥	17. 末端查驗管		












B1(消防設備)6-6

1. 消防栓、滅火器	2. 帶箱、滅火器	3. 防火鐵捲門(自動)	4. 安全門(手動)	5. 緊急廣播主機
6. 男女廁	7. 樓梯	8. B 貨梯間	9. D 配電室	10. 貨梯B1~B2
11. 殘障客梯	12. M 排煙室 C 走道 S 店舖 P 停車場	13. 手扶梯	14. 消防隊無線電接頭共04處: Y21出口對面安全島上、Y13出口太原路旁、 Y8台鐵北三門對面安全島上消防泵浦室裏、 V3旁防災中心內(B1) (洩波電纜)	
15. 防火區劃13區	16. 警報逆止閥	消防隊無線電接頭 V3旁防災中心內(B1) 7. 末端查驗管 Y3往臺北轉運站/京站百貨 出入口地下街 83M 11區 12區 13區 25M 往臺北轉運站/中山北路 往R出口 往M出口 Y2u往捷運出口M1 出入口往中山地下街 /捷運淡水線 Y4往台北車站北一門 天窗 機房 電梯		



B2(消防設備)4-1

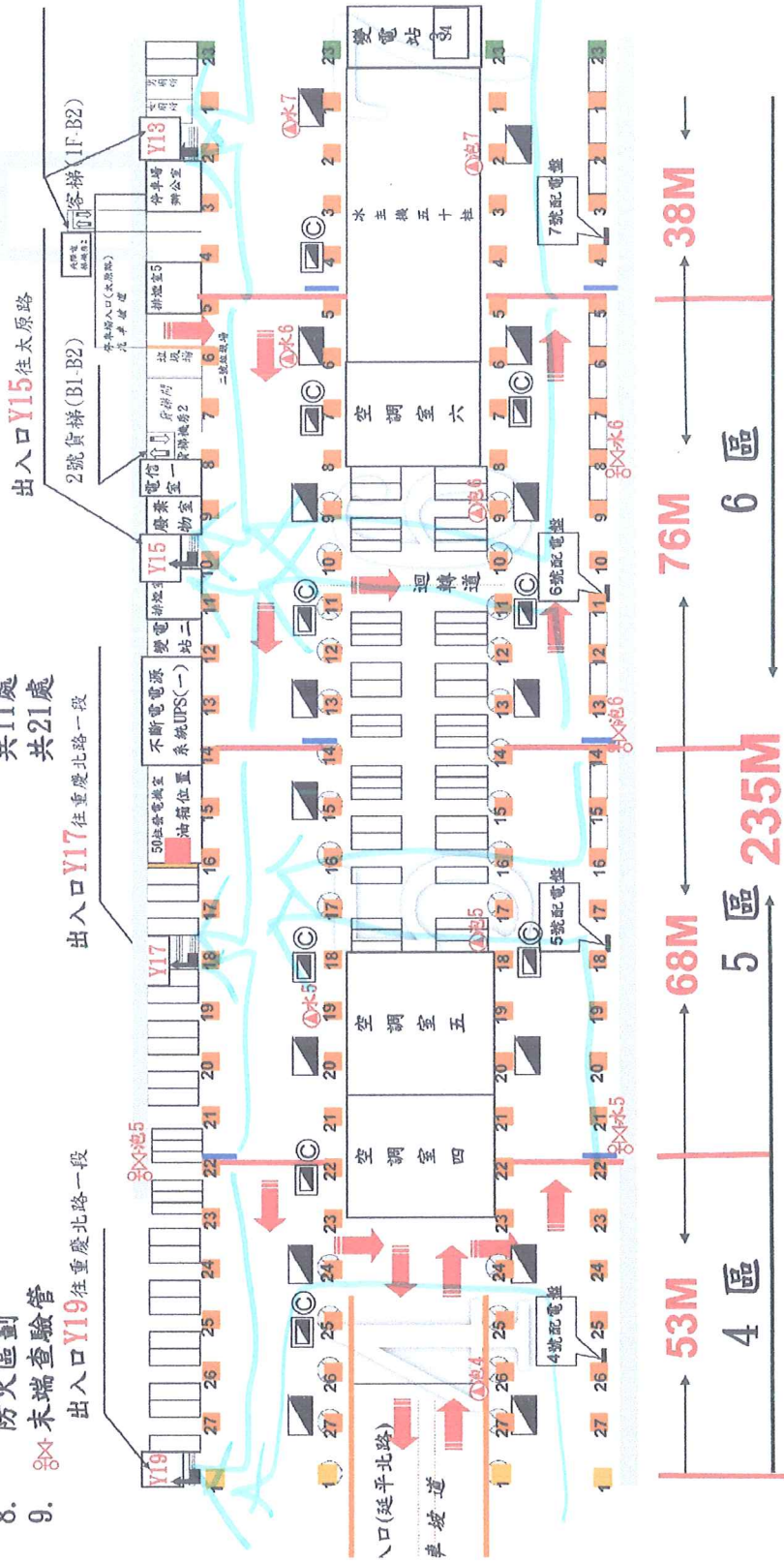
1.  消防栓(內含1½水帶2條、滅火器2支) 共13處
2.  水帶箱、 滅火器(內含2½水帶4條、滅火器3支) 共08處
3.  紅線 防火鐵捲門(自動) 共06處
4.  藍線 緊急出口安全門(手動) 共06處
5.  警報逆止閥(泡沫) 共11處
6.  警報逆止閥(撇水) 共11處
7.  防火區劃 共11處
8.  末端查驗管 共21處












B2(消防設備)4-2

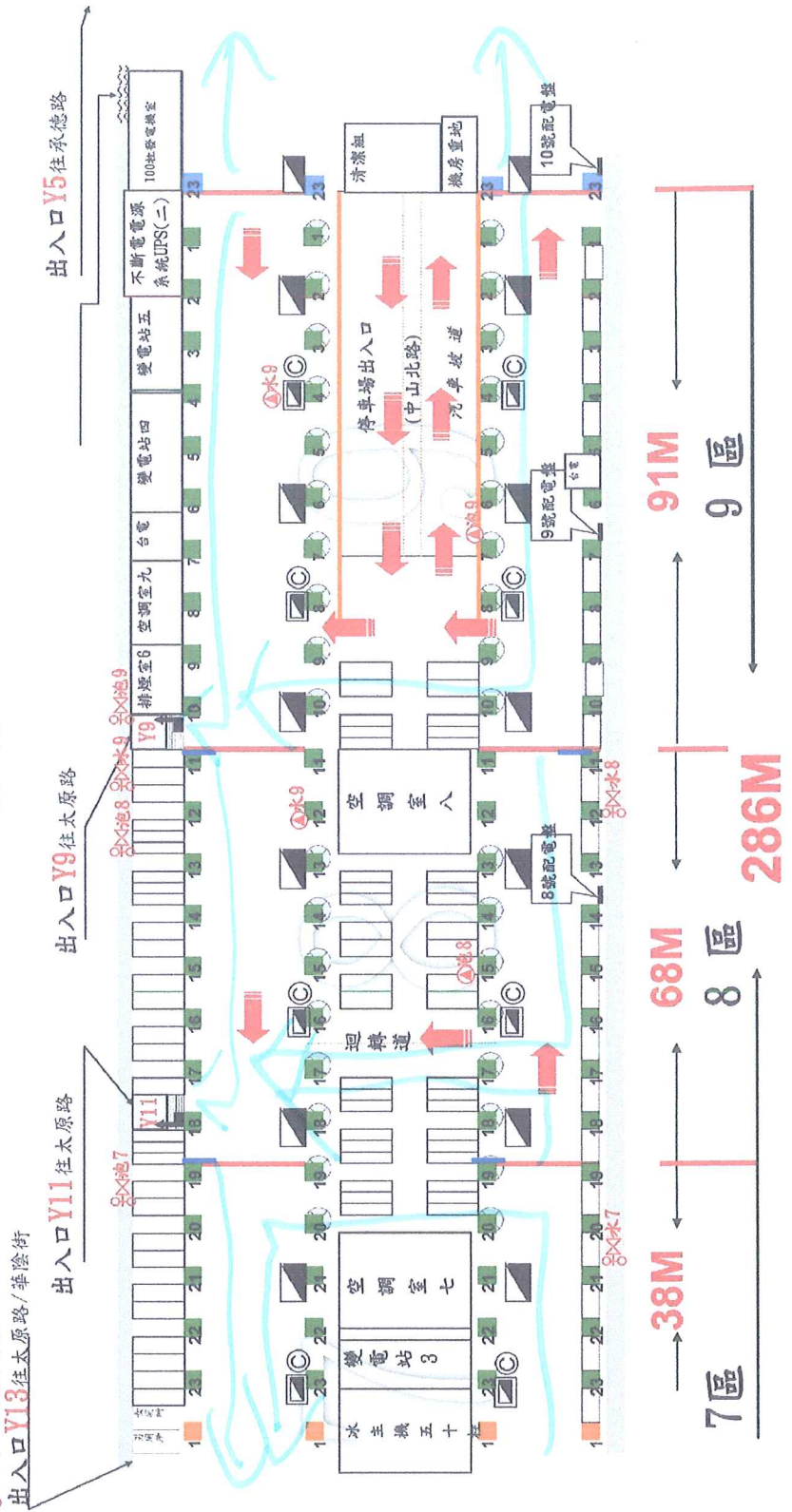
1. 消防栓(內含1½水帶2條、滅火器2支) 共15處
2. 水帶箱、C滅火器(內含2½水帶4條、滅火器3支) 共09處
3. 紅線 防火鐵捲門(自動) 共06處
4. 藍線 緊急出口安全門(手動) 共06處
5. 油箱位置 共01處
6. 警報逆止閥(泡沫) 共11處
7. 警報逆止閥(撇水) 共11處
8. 防火區劃 共11處
9. 末端查驗管 共21處

出入口Y13往太原路/華陰街



B2(消防設備)4-3

1.  消防栓(內含1½水帶2條、滅火器2支) 共12處
2.  水帶箱、 滅火器(內含2½水帶4條、滅火器3支) 共08處
3.  防火鐵捲門(自動) 共04處
4.  緊急出口安全門(手動) 共11處
5.  警報逆止閥(泡沫) 共11處
6.  警報逆止閥(撇水) 共11處
7.  防火區劃 共11處
8.  末端查驗管 共21處



B2(消防設備)4-4

1. 消防栓(內含1½水帶2條、滅火器2支) 共11處
2. 水帶箱、C滅火器(內含2½水帶4條、滅火器3支) 共07處
3. 紅線 防火鐵捲門(自動) 共04處
4. 藍線 緊急出口安全門(手動) 共04處
5. 油箱位置 共01處
6. 警報逆止閥(泡沫) 共11處
7. 警報逆止閥(撇水) 共11處
8. 防火區劃 共11處
9. 末端查驗管 共21處


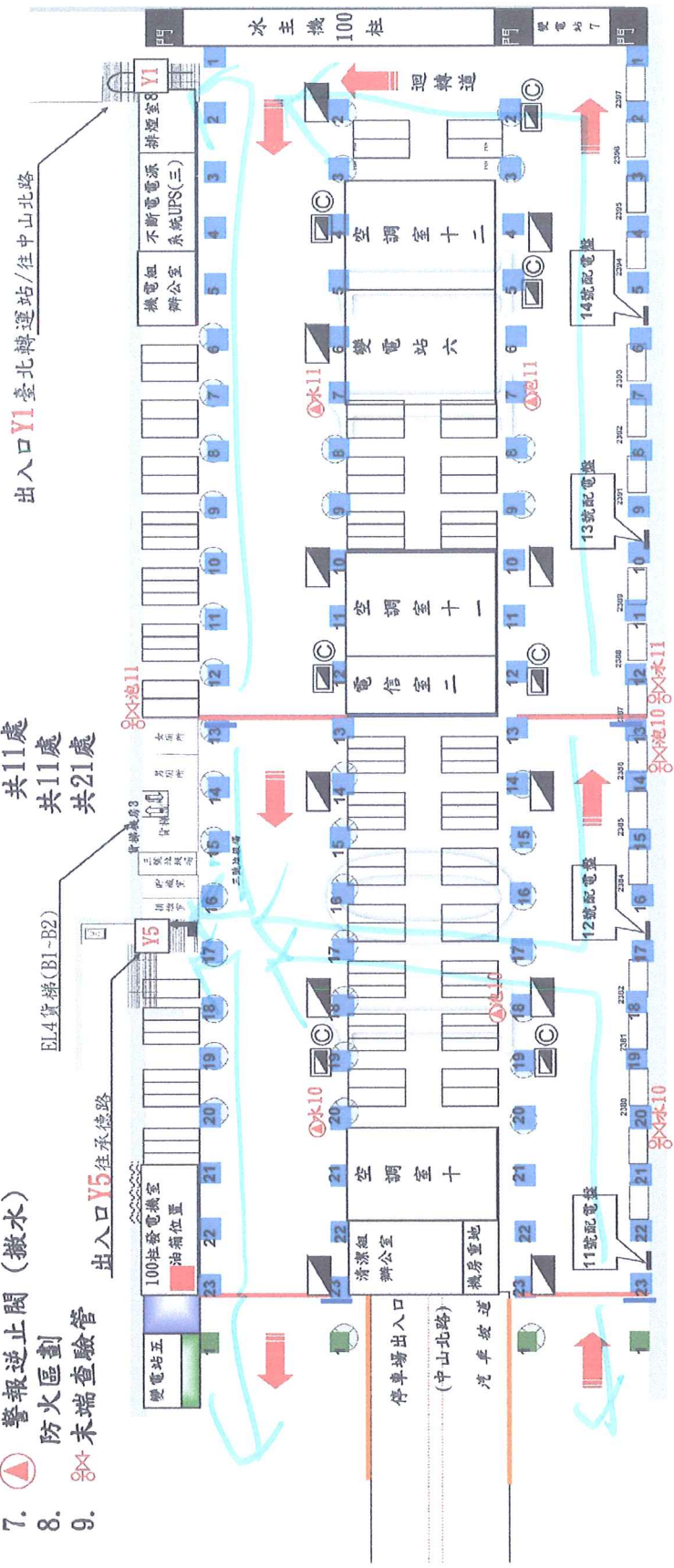
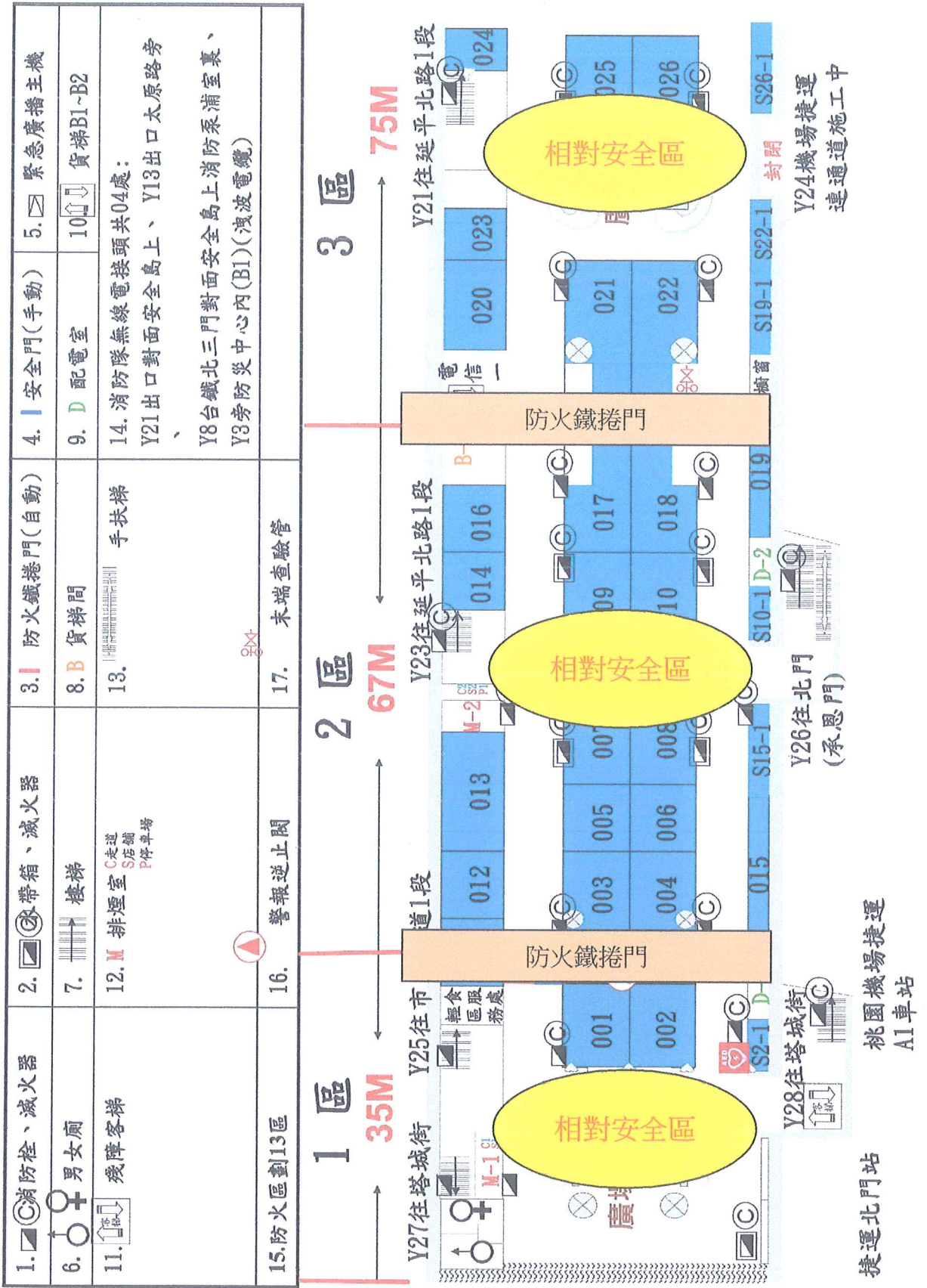


圖 3.1

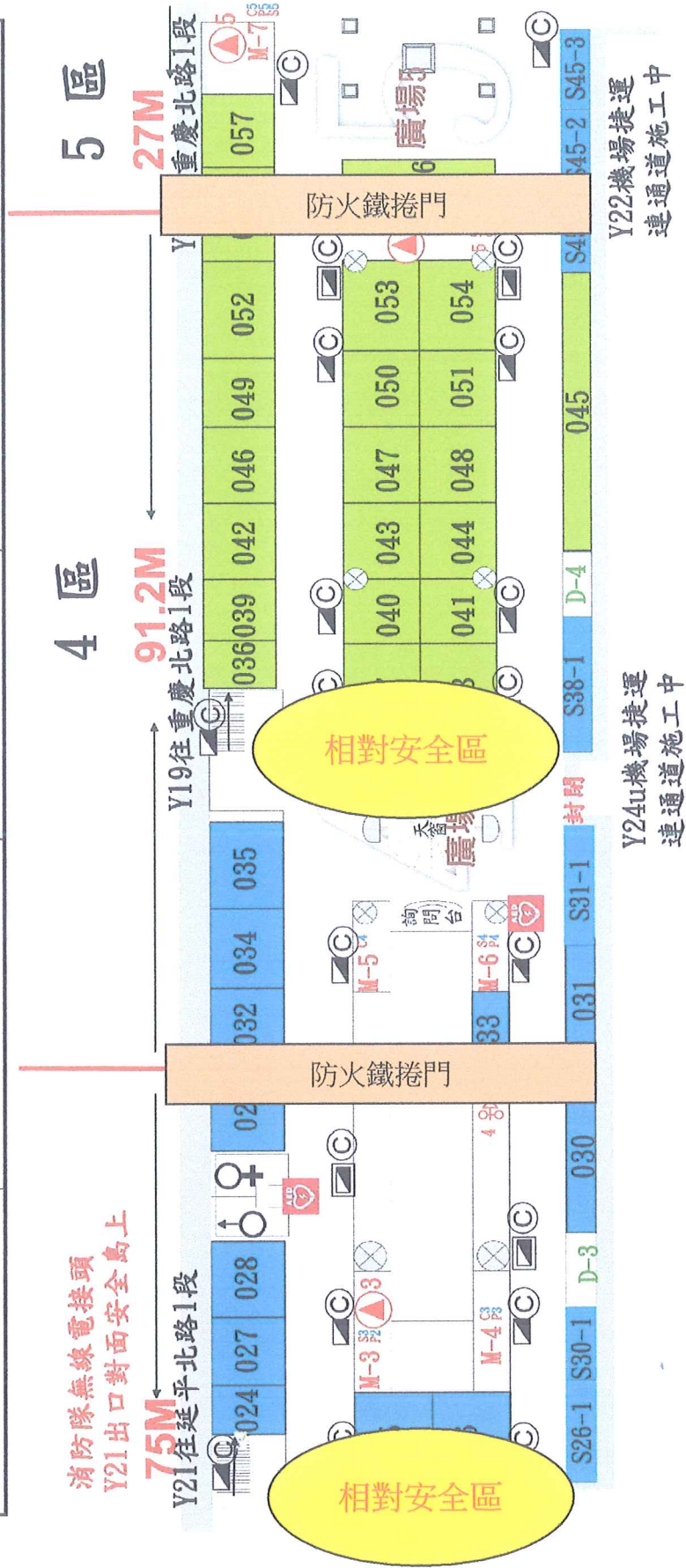
附圖 4 連通道引導平面圖、各區相對安全區避難引導圖

B1(消防設備)6-1



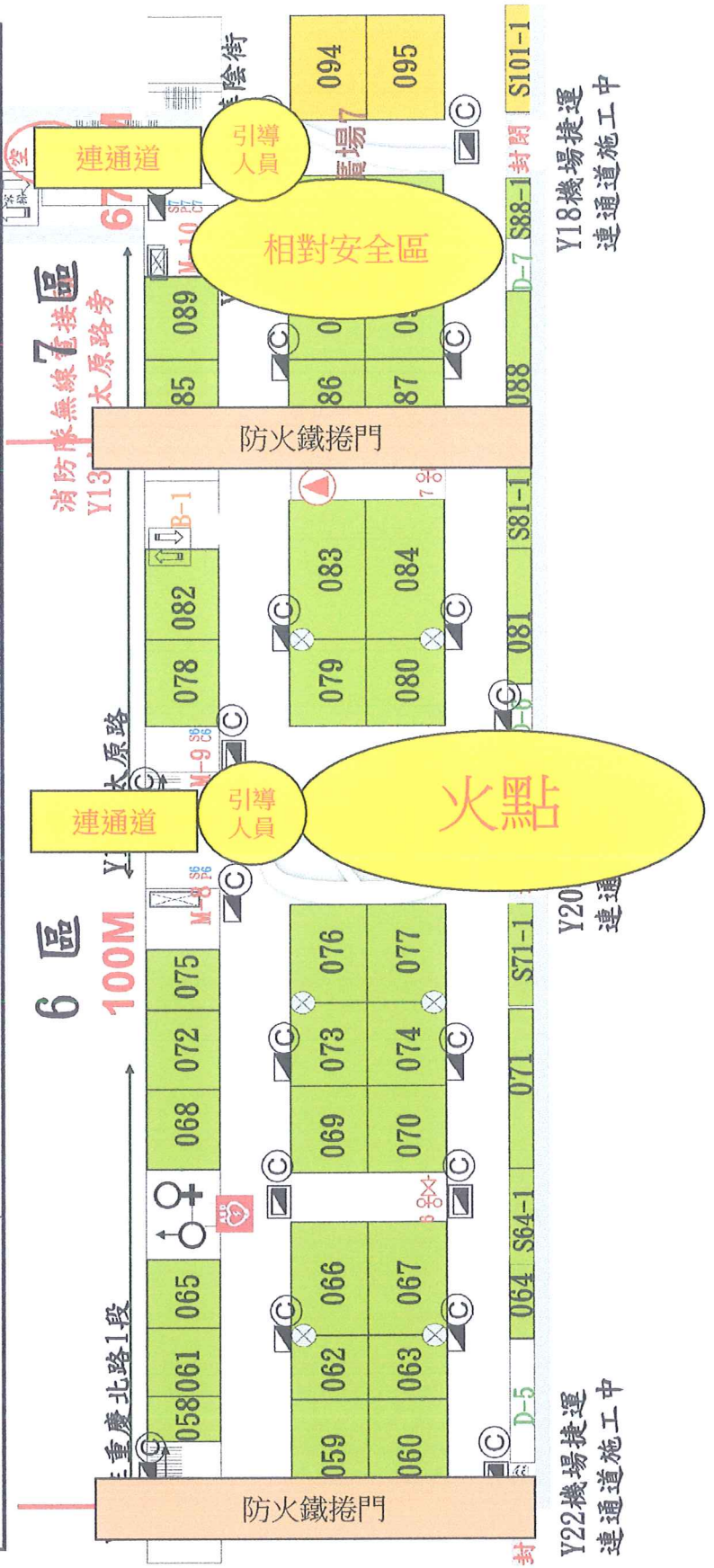
BI(消防設備)6-2

1. 消防栓、滅火器	2. 水帶箱、滅火器	3. 防火鐵捲門(自動)	4. 安全門(手動)	5. 緊急廣播主機
6. 男女廁	7. 樓梯	8. B 貨梯間	9. D 配電室	10. 貨梯B1~B2
11. 殘障客梯	12. M 排煙室 C:通道 S:店舖 P:停車場	13. 手扶梯	14. 消防隊無線電接頭共04處: Y21出口對面安全島上、Y13出口太原路旁、 Y8台鐵北三門對面安全島上消防泵浦室裏、 Y3旁防災中心內(B1)(洩波電纜)	
15. 防火區劃13區	16. 警報逆止閥	17. 末端查驗管		



B1(消防設備)6-3

1. 消防栓、滅火器	2. 水帶箱、滅火器	3. 防火鐵捲門(自動)	4. 安全門(手動)	5. 緊急廣播主機
6. 男女廁	7. 樓梯	8. B 貨梯間	9. D 配電室	10. 貨梯B1~B2
11. 殘障客梯	12. M 排煙室 <small>C 通道 S 店舖 P 停車場</small>	13. 手扶梯	14. 消防隊無線電接頭共04處: Y21出口對面安全島上、Y13出口太原路旁、 Y8台鐵北三門對面安全島上消防泵浦室裏、 Y3旁防災中心內(B1)(洩波電纜)	
15. 空油槽:Y13客梯 B1出口旁	16. 防火區劃13區	17. 警報逆止閥	18. 末端查驗管	

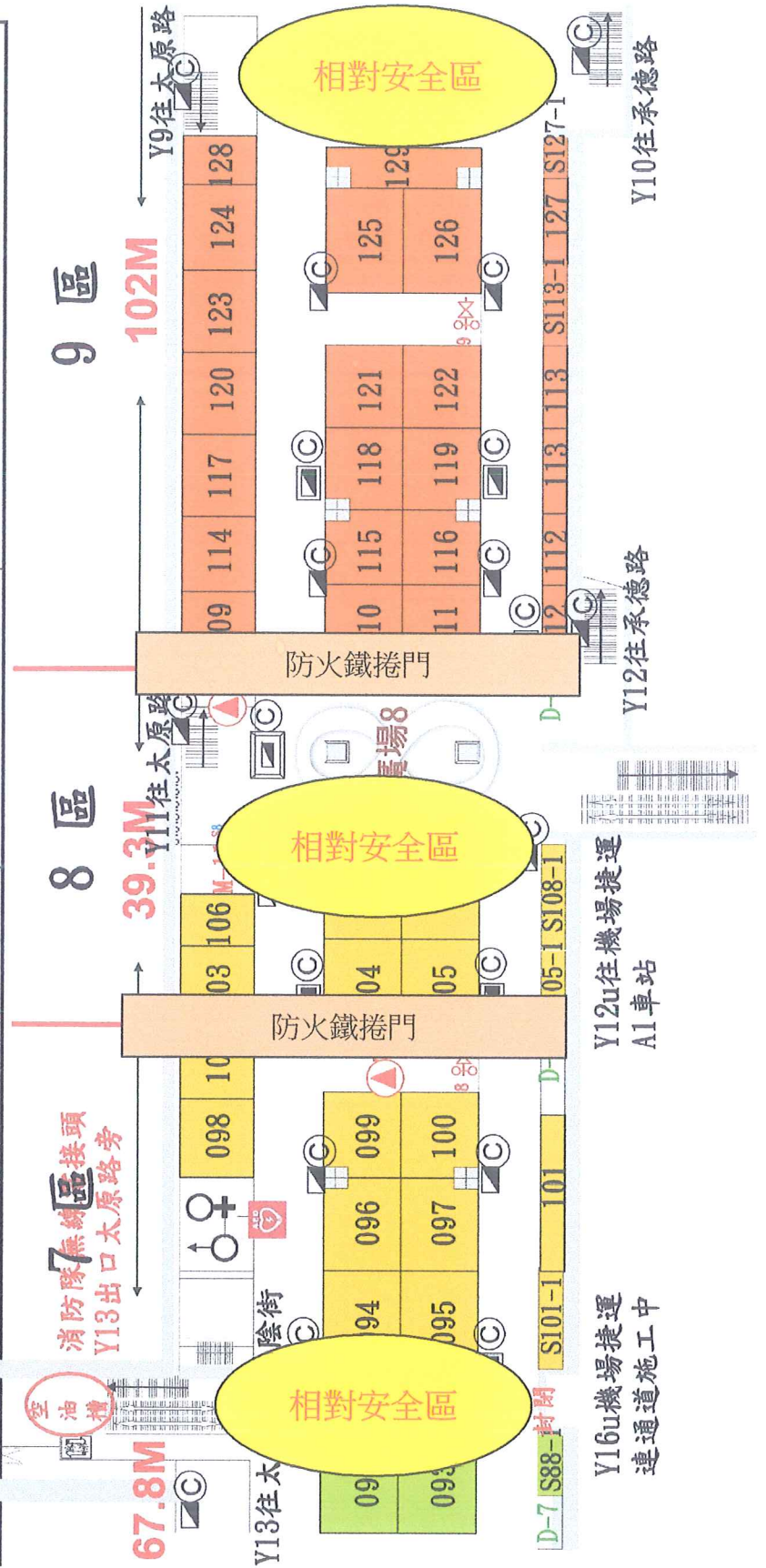


Y22機場捷運
連通道施工中

Y18機場捷運
連通道施工中

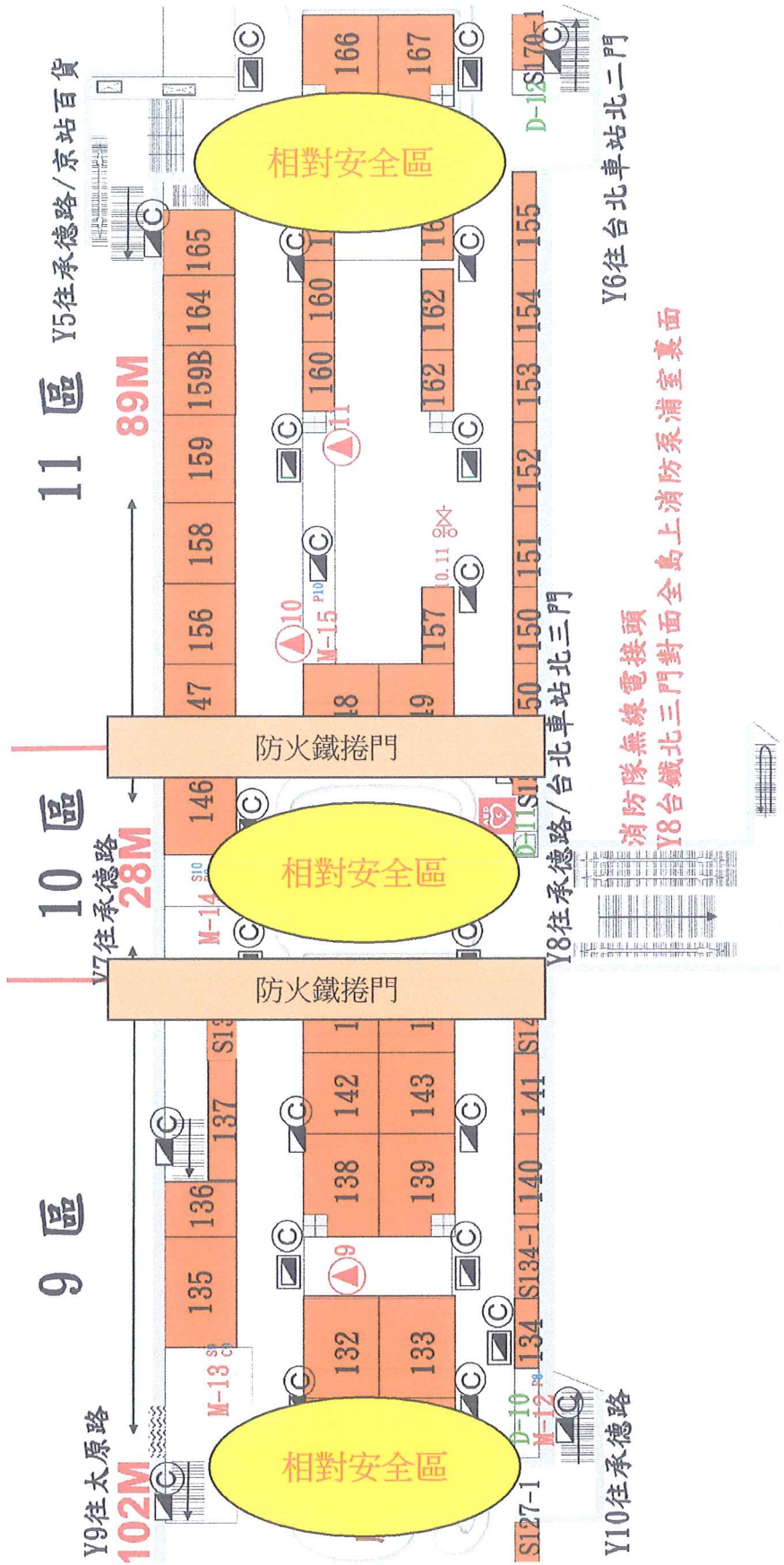
B1(消防設備)6-4

1. 消防栓、滅火器	2. 水帶箱、滅火器	3. 防火鐵捲門(自動)	4. 安全門(手動)	5. 緊急廣播主機
6. 男女廁	7. 樓梯	8. B 貨梯間	9. D 配電室	10. 貨梯B1~B2
11. 殘障客梯	12. M 排煙室 C 走道 S 店舖 P 停車場	13. 手扶梯	14. 消防隊無線電接頭共04處: Y21出口對面安全島上、Y13出口太原路旁、 Y8台鐵北三門對面安全島上消防泵浦室裏、 Y3旁防災中心內(B1)(洩波電纜)	18. 末端查驗管
15. 空油槽:Y13客梯 1旁	16. 防火區劃I3區	17. 警報逆止閥		



B1(消防設備)6-5

1. 消防栓、滅火器	2. 帶箱、滅火器	3. 防火鐵捲門(自動)	4. 安全門(手動)	5. 緊急廣播主機
6. 男女廁	7. 樓梯	8. B 貨梯間	9. D 配電室	10. 貨梯B1~B2
11. 殘障客梯	12. M 排煙室 C 走道 S 店舖 P 停車場	13. 手扶梯	14. 消防隊無線電接頭共04處: Y21出口對面安全島上、Y13出口太原路旁、 Y8台鐵北三門對面安全島上消防泵浦室裏、 Y3旁防災中心內(B1)(洩波電纜)	
15. 防火區劃13區	16. 警報逆止閥	17. 末端查驗管		



B1(消防設備)6-6

1. 消防栓、滅火器	2. 帶箱、滅火器	3. 防火鐵捲門(自動)	4. 安全門(手動)	5. 緊急廣播主機
6. 男女廁	7. 樓梯	8. B 貨梯間	9. D 配電室	10. 貨梯B1~B2
11. 殘障客梯	12. M 排煙室 <small>C 走道 S 店舖 F 停車場</small>	13. 手扶梯	14. 消防隊無線電接頭共04處: Y21出口對面安全島上、Y13出口太原路旁、 Y8台鐵北三門對面安全島上消防泵浦室裏、 Y3旁防災中心內(B1)(演波電纜)	
15. 防火區劃I3區	16. 警報逆止閥	消防隊無線電接頭 Y3旁防災中心內(B1) 7. 末端查驗管 出入口地下街 83M 12區 25M 13區 往臺北轉運站/京站百貨 往臺北轉運站/中山北路		

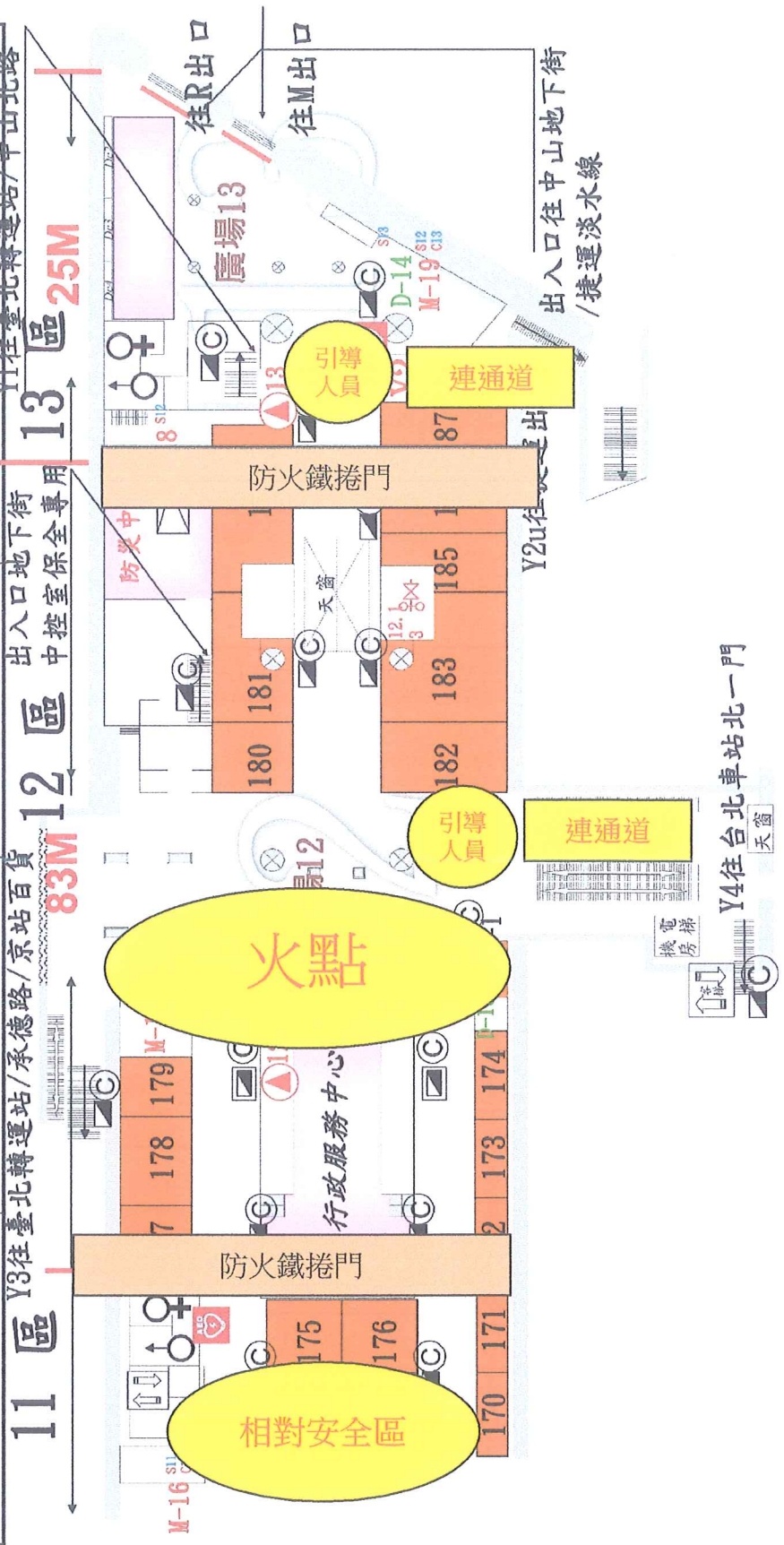


圖 4.1

保證責任臺北市台北地下街場地利用合作社

臺北車站特定區電話聯繫內容確認記錄表(台北地下街)

通報日期: 106年8月14日(一)

通報內容: 通聯測試

通報單位名稱	通報時間	通報人姓名
台北捷運	10:42	郭世偉





備註: 本表單請於隔日繳回捷運台北車站詢問處後, 由捷運公司核對通報時間及內容。

中控室收話人: 游思維

行政中心: 印長蕭元凱
106/8/15

副理張慧芸

自衛消防編組訓練計畫提報表

受 文 者		台北市政府消防局第一大隊中正中隊城中分隊		
主 旨		提報保證責任臺北市台北地下街場地利用合作社臺北市公共安全防護動態演練實施後 (如附件)，請准予備查。		
提 報 人		(召集人)管理權人：  (簽章)		
實 施 者		(共同)防火管理人：  (簽章)		
建 築 物	名 稱	保證責任臺北市台北地下街場地利用合作社	聯 絡 電 話	02-25594566 分機 508
	地 址	台北地中正區市民大道一段 100 號 B1 行政中心		
訓 練	日 期	106 年 05 月 08 日		
	內 容	<input checked="" type="checkbox"/> 滅火訓練 <input type="checkbox"/> 通報訓練 <input type="checkbox"/> 避難引導訓練 <input type="checkbox"/> 綜合演練 <input type="checkbox"/> 救護訓練		
	種 類	<input checked="" type="checkbox"/> 日間人員之訓練 <input type="checkbox"/> 夜間人員之訓練 <input type="checkbox"/> 全體人員之訓練		
	參 加 人 數	58 人	前次訓練日期	民國 106 年 03 月 21 日
	消 防 機 構 派 員 指 導	<input checked="" type="checkbox"/> 要 <input type="checkbox"/> 不要	消 防 車 支 援	<input type="checkbox"/> 要 輛 <input checked="" type="checkbox"/> 不要
	其 他			
綜 合 意 見 (消 防 機 構 審 核)	 			

附表一、自衛消防編組演練暨驗證行動檢查表

場所名稱：保證責任臺北市台北地下街場地利用合作社

類別		檢查項目	是 <input type="checkbox"/> 否 <input type="checkbox"/> (請勾"V"選)	
一	驗證前檢查	一、演練開始前，自衛消防隊員之待命場所，是否為平常工作場所？	是 <input checked="" type="checkbox"/> 否 <input type="checkbox"/>	
		二、自衛消防隊員是否事前瞭解演練內容？	是 <input checked="" type="checkbox"/> 否 <input type="checkbox"/>	
		三、是否在圖面上確認了防火區劃？	是 <input checked="" type="checkbox"/> 否 <input type="checkbox"/>	
		四、將基準層各防火區劃，分別設想為起火區劃，同時確認鄰接區劃與垂直鄰接區劃，以及此計畫是否能夠適當進行避難疏散？	是 <input checked="" type="checkbox"/> 否 <input type="checkbox"/>	
二	火災發現與現場確認	一、受信總機之火警動作場所，是否與火警分區之圖面相符？	是 <input checked="" type="checkbox"/> 否 <input type="checkbox"/>	
		二、是否到起火場所確認火災，確認火警時，是否高喊兩次以上「失火了！」？	是 <input checked="" type="checkbox"/> 否 <input type="checkbox"/>	
		三、進行火災確認者，是否向防災中心（或監控中心）報告？	是 <input checked="" type="checkbox"/> 否 <input type="checkbox"/>	
三	向消防機關通報	一、進行通報者，是否在適當時期進行通報？	是 <input checked="" type="checkbox"/> 否 <input type="checkbox"/>	
		二、通報內容是否正確？	是 <input checked="" type="checkbox"/> 否 <input type="checkbox"/>	
		三、通報一一九後，是否將向消防機關報案的內容，報告防災中心（或監控中心）？	是 <input checked="" type="checkbox"/> 否 <input type="checkbox"/>	
四	滅火器	一、用滅火器進行初期滅火之時機與場所是否適當，操作方法是否正確？	是 <input checked="" type="checkbox"/> 否 <input type="checkbox"/>	
		二、滅火器的啟用噴射時間是否正確？	是 <input checked="" type="checkbox"/> 否 <input type="checkbox"/>	
	初期滅火	室內消防栓	三、用室內消防栓進行初期滅火的時機與場所是否適當，操作方法是否正確？	是 <input checked="" type="checkbox"/> 否 <input type="checkbox"/>
			四、室內消防栓是否由兩人以上操作，延伸水帶是否適當？	是 <input checked="" type="checkbox"/> 否 <input type="checkbox"/>
			五、室內消防栓的啟用射水時間是否正確？	是 <input checked="" type="checkbox"/> 否 <input type="checkbox"/>
			六、室內消防栓之水帶延伸是否無礙？構成防火區劃的防火門是否能關閉？	是 <input checked="" type="checkbox"/> 否 <input type="checkbox"/>

	共通	七、初期滅火結束後，是否將結果報告防災中心(或監控中心)?	是 <input checked="" type="checkbox"/> 否 <input type="checkbox"/>	
五	形成區劃	一、構成起火區劃、鄰接區劃及垂直鄰接區劃之防火鐵捲門，是否於界限時間內避難疏散後立刻關閉?	是 <input checked="" type="checkbox"/> 否 <input type="checkbox"/>	
		二、在確認有無滯留者後，是否形成區劃?	是 <input checked="" type="checkbox"/> 否 <input type="checkbox"/>	
	電梯	三、進行驗證時，規定不能使用之樓梯，是否依照規定沒有使用?	是 <input checked="" type="checkbox"/> 否 <input type="checkbox"/>	
		四、電梯是否在確認火災後，立即停止使用，並使電梯停在起火區劃以外之處所?	是 <input checked="" type="checkbox"/> 否 <input type="checkbox"/>	
		五、確認電梯停止後，是否形成防煙區劃?	是 <input checked="" type="checkbox"/> 否 <input type="checkbox"/>	
	電扶梯	六、確認所有人員經由電扶梯避難後，是否立即停止運轉?	是 <input checked="" type="checkbox"/> 否 <input type="checkbox"/>	
		七、確認區劃內有無滯留人員後，是否立即將防火鐵捲門降下?	是 <input checked="" type="checkbox"/> 否 <input type="checkbox"/>	
		共通	八、形成區劃後，是否回報防災中心(或監控中心)?	是 <input checked="" type="checkbox"/> 否 <input type="checkbox"/>
六	訊息通報及避難引導	共通	一、是否在場所內人員發生混亂前，即對自衛消防隊員通報「發生火災」之訊息?	是 <input checked="" type="checkbox"/> 否 <input type="checkbox"/>
			二、通報場所內人員「發生火災」之方式、內容是否適當?	是 <input checked="" type="checkbox"/> 否 <input type="checkbox"/>
			三、避難是否有秩序地順利進行?	是 <input checked="" type="checkbox"/> 否 <input type="checkbox"/>
			四、避難引導人員是否在既定位置，依照事前計畫進行避難引導?	是 <input checked="" type="checkbox"/> 否 <input type="checkbox"/>
			五、起火點附近之室內排煙設備及梯間排煙設備，是否有在起火後立即啟動?	是 <input checked="" type="checkbox"/> 否 <input type="checkbox"/>
			六、起火後是否立即停止空調設備?	是 <input checked="" type="checkbox"/> 否 <input type="checkbox"/>
			七、避難結束後是否回報防災中心(或監控中心)?	是 <input checked="" type="checkbox"/> 否 <input type="checkbox"/>
七	向消防機關提供訊息	一、是否能掌握時效，向消防機關提供相關訊息，及其內容是否適當?	是 <input checked="" type="checkbox"/> 否 <input type="checkbox"/>	
八	其他	一、訊息是否統一處理?	是 <input checked="" type="checkbox"/> 否 <input type="checkbox"/>	

	二、自衛消防隊員相互間之聯絡是否暢通？	是 <input checked="" type="checkbox"/> 否 <input type="checkbox"/>
	三、是否能針對建築物特性，進行必要之行動？	是 <input checked="" type="checkbox"/> 否 <input type="checkbox"/>

附表二 自衛消防編組演練暨驗證時間紀錄表

基本資料		場所名稱： <u>保證責任臺北市台北地下街場地利用合作社</u> 地址： <u>台北市中正區市民大道一段100號B1</u> 驗證日期： <u>106</u> 年 <u>05</u> 月 <u>08</u> 日 本場所係位於地上 <u>0</u> 層、地下 <u>B1、B2</u> 層建築物之 <u> </u> 樓 總樓地板面積為 <u>65,617</u> 平方公尺之建築物。		
驗證事項		火警自動警報設備 鳴動後經過時間	大於“>” 或 小於“<”	預估之臨界時間
完成收容人員 避難引導	起火居室	秒		秒
	起火樓層	秒		秒
執 行 情 形 (優缺點)				

註：臨界時間（主要構造為不燃材料之建築物）

- 一、起火居室： $2\sqrt{A}$ （天花板高度6公尺以下）或 $3\sqrt{A}$ （天花板高度超過6公尺）
（A：居室面積(m²))。
- 二、起火層： $8\sqrt{B}$ （B：該樓層所有居室及走廊之合計面積(m²))

辦理自衛消防編組演練暨驗證簽到表

場所名稱	保證責任臺北市台北地下街場地利用合作社
場所地址	台北市中正區市民大道一段 100 號 B1
驗證日期	106 年 05 月 08 日
檢查人員	
參演人員	<p>楊山 許芳華 陳雨庭</p>



說明：參加滅火器教育訓練之店家、消防人員在 Y11 出入口 1 樓懷舊廣場集合




說明：由消防人員潘翔先生講解滅火器使用方法



說明：滅火器操作方法(1)拉插稍(2)拉軟管(3)壓壓柄



說明：朝火源根部左右移動噴射



說明：參於人員滅火器演練照片(1)



說明：參於人員滅火器演練照片(2)

保證責任臺北市台北地下街場地利用合作社

店家綜合消防訓練

106年7月14日

店號	店名	本人已接受台北 地下街防火管理 人基本消防教育	通報	滅火	引導	救護	簽名
1-1	微美平價造型剪髮						
1-2	GraPARI TAIPEI						
2-1	全盛數位	黃崇輝	✓	✓	✓	✓	
2-2	李媽媽艾草之家	李瑞珠	✓	✓	✓	✓	
S2-1	愛麗絲喫茶小舖	Yuliasih	✓	✓	✓	✓	
3	Maiden School 夢幻學園						
4-1	印尼小吃店	馮美星	✓	✓	✓	✓	
4-2	金時尚商行	李美卿	✓	✓	✓	✓	
5	潮格公仔						
6	名捷印尼餐廳	NITA	✓	✓	✓	✓	
7	777咖啡						
8	TOKO MERRY	MERRY MAYA	✓	✓	✓	✓	
9	美好時光						
10	新美心印尼餐廳	LINA MIS	✓	✓	✓	✓	
S10-1	HANS						
11-1	Q BABY可愛寶貝						
11-2	Maiden Dinner 夢幻餐車	Mnamini	✓	✓	✓	✓	
12	順泰鐘錶	林 1/3	✓	✓	✓	✓	
13-1	南洋小吃店	劉仕泰	✓	✓	✓	✓	
13-2	純天然多禮舖	林助卿	✓	✓	✓	✓	
14	清保商行						
15-1	名捷印尼餐廳						

保證責任臺北市台北地下街場地利用合作社

店家綜合消防訓練

106年7月14日

店號	店名	本人已接受台北 地下街防火管理 人基本消防教育	通報	滅火	引導	救護	簽名
15-2A	雷海慧工作室 媚藝						
15-2B	護膚工作室						
15-3	名捷印尼餐廳						
S15-1	那個年代的鬆餅						
16	Chitty Mood 少女心執 事喫茶						
17	ANY任你逛FUN娃娃商城						
18	七合有限公司	✓	✓	✓	✓	✓	郭拉斯
19	通達科技行	✓	✓	✓	✓	✓	汪維明
S19-1	蒼藍薔薇						
20	Lingos義大利美食餐廳						
21	坂鍋達人	✓	✓	✓	✓	✓	蘇建翔
22	鼎記牛肉麵	✓	✓	✓	✓	✓	蔡志峰
S22-1	喜悅來食坊龍鳳店						
23	新茶世界 (台北郵局第五代辦所)						
24. 27	焗工房	✓	✓	✓	✓	✓	林正新
25. 26	豪品食尚料理會館	✓	✓	✓	✓	✓	林正美
S26-1A	LA通訊行						
S26-1B	森太國際有限公司						
28	高湯屋	✓	✓	✓	✓	✓	謝同安
29	福氣來餐飲連鎖	✓	✓	✓	✓	✓	高蘭
30	杜老爺冰淇淋						
S30-1	搖滾奶昔						

保證責任臺北市台北地下街場地利用合作社

店家綜合消防訓練

106年7月14日

店號	店名	本人已接受台北 地下街防火管理 人基本消防教育	通報	滅火	引導	救護	簽名
31	福村飲食店						
S31-1	八麵玲瓏						
32	荷雅精緻食坊	吳家如	✓	✓	✓	✓	
33	AA INDOSHOP						
34	昇興食品坊						
35-1	鯛魚燒						
35-2	玩樂魔人						
36	卡力亞動漫精品專賣店	✓	✓	✓	✓	✓	蘇冠翔
37. 38. 40. 41	永淇樂園	✓	✓	✓	✓	✓	林麗紅
S38-1	正合通訊門市	✓	✓	✓	✓	✓	黃小利
39	玩具e哥台北大道二店						
42-1	詮通數位通訊						
42-2	梅鄉小舖	✓	✓	✓	✓	✓	黃小萍
43	怪獸屋	✓	✓	✓	✓	✓	黃家輝
44	OP本舖	✓	✓	✓	✓	✓	陳瑞堂
45-1	釋迦佛教文物						
45-2	牧莎威	✓	✓	✓	✓	✓	張美蘭
45-3	收藏家的店	✓	✓	✓	✓	✓	蘇韻俐
45-4	隆山商店	✓	✓	✓	✓	✓	吳健康
S45-1	天龍香茅油						
S45-2	潮格公仔	✓	✓	✓	✓	✓	吳明利
S45-3	魔力瞳隱形眼鏡	✓	✓	✓	✓	✓	曾志強

保證責任臺北市台北地下街場地利用合作社

店家綜合消防訓練

106年7月14日

店號	店名	本人已接受台北 地下街防火管理 人基本消防教育	通報	滅火	引導	救護	簽名
46	瑞瑟可玩具專賣店3店						
47	決鬥者王國	✓	✓	✓	✓	✓	王飛龍
48-1	天龍電視遊樂器	✓	✓	✓	✓	✓	徐世清
48-2	玩具部落格	✓	✓	✓	✓	✓	許明心
49	重鼎藝品	✓	✓	✓	✓	✓	陳淑娟
50-1	無國籍數位影音企業社						
50-2	PI PI TOY'S	✓	✓	✓	✓	✓	王力宏
51.54	TOY PARK	✓	✓	✓	✓	✓	毛慧雲
52-1	shi-bu複合式商鋪	✓	✓	✓	✓	✓	李國川
52-2	shi-bu複合式商鋪						
53	槍天堂						
55-1	韋翰皮件行	✓	✓	✓	✓	✓	陳勳翰
55-2	瑞瑟可玩具專賣店2店						
56-1	561流行屋						
56A	濟善堂開運印鑑工作室	✓	✓	✓	✓	✓	李淑芬
56B	大亞精品模型	✓	✓	✓	✓	✓	周輝明
57	百花屋	✓	✓	✓	✓	✓	陳俊甫
58	46小舖						
59	集盒創意	✓	✓	✓	✓	✓	林嘉慧
60.63	摩力科娛樂(股)公司	✓	✓	✓	✓	✓	吳正峰
61	吉客來精品玩具						
62	Box Zone Store						

保證責任臺北市台北地下街場地利用合作社

店家綜合消防訓練

106年7月14日

店號	店名	本人已接受台北 地下街防火管理 人基本消防教育	通報	滅火	引導	救護	簽名
64A	蛋舖						
64B	蛋舖						
S64-1	什麼飾	✓	✓	✓	✓	✓	徐文
65	喬儒通信	✓	✓	✓	✓	✓	邱孟增
66	oh!taku						
67	時光屋	✓	✓	✓	✓	✓	郭志
68	瑪爾斯卡片專賣連鎖店	✓	✓	✓	✓	✓	歐
69-1	TCG卡片玩具專賣店						
69-2	格一番						
70A	瑞瑟可玩具專賣店本店	✓	✓	✓	✓	✓	陳昭
70B	箱集市	✓	✓	✓	✓	✓	許健輝
71A	聯發通訊	✓	✓	✓	✓	✓	Lenny
71B	昱星	✓	✓	✓	✓	✓	陳育子
S71-1A	星靈開運命占館	✓	✓	✓	✓	✓	LEI
S71-1B	蝶野美黛						
72A	楷鳳珍品茶莊	✓	✓	✓	✓	✓	陳
72B	ANIMEBOX	✓	✓	✓	✓	✓	熊偉庭
73. 76	地下街軟體世界二店	✓	✓	✓	✓	✓	(劉)
74. 77	普雷伊	✓	✓	✓	✓	✓	何碩
75	黃家健康館	✓	✓	✓	✓	✓	(高)
78-1	百式通格子舖						
78-2	新佳成電腦有限公司	✓	✓	✓	✓	✓	廖中海

保證責任臺北市台北地下街場地利用合作社

店家綜合消防訓練

106年7月14日

店號	店名	本人已接受台北 地下街防火管理 人基本消防教育	通報	滅火	引導	救護	簽名
79	玩具e哥市民大道店	✓	✓	✓	✓	✓	林
80-1	地下街軟體世界						
80-2	雷特利電玩店						
80-3	亞慈娛樂	✓	✓	✓	✓	✓	李
S80-1	馨運地下街門市部三店						
81A-1	王藝堡的店						
81A-2	小田原飾品	✓	✓	✓	✓	✓	福
81B-1	天生玩家						
81B-2	嘉濬通信						
S81-1	富邑開運命理工作室						
82	致遠譽品百貨						
83	DK玩趣瘋	✓	✓	✓	✓	✓	張
83旁	集集堂	✓	✓	✓	✓	✓	鍾
84A	168鐘錶						
84B	李氏手工坊	✓	✓	✓	✓	✓	謝
85	玩具王	✓	✓	✓	✓	✓	吳
86	遊戲衛星						
87	創意龍禮品	✓	✓	✓	✓	✓	孔
88A	風華堂	✓	✓	✓	✓	✓	李
88B	my shell手機配件專賣店	✓	✓	✓	✓	✓	劉
S88-1	馬克的店						
89	瑞瑟可玩具專賣店1店	✓	✓	✓	✓	✓	李

84解 一人(股)有限公司 ✓ ✓ ✓ ✓ ✓ 塗

保證責任臺北市台北地下街場地利用合作社

店家綜合消防訓練

106年7月14日

店號	店名	本人已接受台北 地下街防火管理 人基本消防教育	通報	滅火	引導	救護	簽名
90	台灣金電子股份有限公司	✓	✓	✓	✓	✓	董柏友
91. 93	地下街軟體世界	✓	✓	✓	✓	✓	呂麗清
92	瑞瑟可玩具專賣店5店	✓	✓	✓	✓	✓	宋翔冰
92-1	SONY	✓	✓	✓	✓	✓	劉浩年
94-1	碧磊國際水晶礦石	✓	✓	✓	✓	✓	溫 - 龍
94-2	SAMSUNG	✓	✓	✓	✓	✓	書嘉琪
95-1	htc	✓	✓	✓	✓	✓	楊星妤
95-2	SIF SHOSE	✓	✓	✓	✓	✓	陳怡伶
96-1	銀坊	✓	✓	✓	✓	✓	王月芬
96-2	利惠珠寶店	✓	✓	✓	✓	✓	劉
97	中華世界易經協會 中華世界刀療協會	✓	✓	✓	✓	✓	邱
98-1	日美鐘錶						
98-2	玉耀坊	✓	✓	✓	✓	✓	王怡宇
99	艾薇流行服飾	✓	✓	✓	✓	✓	李
100-1	全國命理中心	✓	✓	✓	✓	✓	陳
100-2	Just Cut	✓	✓	✓	✓	✓	胡
101-1A	僖皇鐘錶精品行	✓	✓	✓	✓	✓	原
101-1B	101寶貝水晶						
101-2	加利利	✓	✓	✓	✓	✓	陳
S101-1	生洞	✓	✓	✓	✓	✓	何
102	蛋舖	✓	✓	✓	✓	✓	陳
103-1	恩力服飾	✓	✓	✓	✓	✓	陳

保證責任臺北市台北地下街場地利用合作社

店家綜合消防訓練

106年7月14日

店號	店名	本人已接受台北 地下街防火管理 人基本消防教育	通報	滅火	引導	救護	簽名
103-2	妯娌玉晶行	✓	✓	✓	✓	✓	劉詩舜
104	大英商行	✓	✓	✓	✓	✓	陳宇斌
105	成衣特賣會 105號	✓	✓	✓	✓	✓	李淑
S105-1	傑森通訊	✓	✓	✓	✓	✓	李裕逸
106	叛逆大兵	✓	✓	✓	✓	✓	吳任內
107	大英商行	✓	✓	✓	✓	✓	王魚鏡
108	漢霖珠寶	✓	✓	✓	✓	✓	黃春昌
S108-1	愛心抓龍區	✓	✓	✓	✓	✓	陳美柳
109	千年冰	✓	✓	✓	✓	✓	洪家榆
110	格子趣	✓	✓	✓	✓	✓	柯平
111	Happy House	✓	✓	✓	✓	✓	曾政喬
112-1	彬工場	✓	✓	✓	✓	✓	簡玲
112-2	新唐服飾	✓	✓	✓	✓	✓	盧月輝
113-1	葛萊美流行皮飾	✓	✓	✓	✓	✓	林圳榮
113-2	小軒精品店	✓	✓	✓	✓	✓	小軒
S113-1A	高登皮件	✓	✓	✓	✓	✓	周偉偉
S113-1B	牧莎威	✓	✓	✓	✓	✓	張美鳳
114	千年冰	✓	✓	✓	✓	✓	林雪容
115	金展鞋店	✓	✓	✓	✓	✓	張巧諳
116	義大利皮件	✓	✓	✓	✓	✓	伍培琪
117	彩虹童話	✓	✓	✓	✓	✓	何香雲
118-1	偉綸服飾	✓	✓	✓	✓	✓	顏紅芝

保證責任臺北市台北地下街場地利用合作社

店家綜合消防訓練

106年7月14日

店號	店名	本人已接受台北 地下街防火管理 人基本消防教育	通報	滅火	引導	救護	簽名
118-2	喬西美人名店	✓	✓	✓	✓	✓	林英玲
119	艾薇流行服飾	✓	✓	✓	✓	✓	吳任蓮
120-1	慕穎飾品館	✓	✓	✓	✓	✓	林惠琳
120-2	昇盛洋雨傘行	✓	✓	✓	✓	✓	溫香珀
121	美帥皮件行						
122	瘋水晶國際貿易有限公司	✓	✓	✓	✓	✓	林芯
123	雜誌瘋北街店	✓	✓	✓	✓	✓	葉政宏
124	煙斗服裝股份有限公司	✓	✓	✓	✓	✓	蔡冠華
125	DK呼吸空氣鞋	✓	✓	✓	✓	✓	黃寶貞
126	快樂屋						
127	漂亮寶貝	✓	✓	✓	✓	✓	傅
S127-1	福翠軒精品	✓	✓	✓	✓	✓	徐
128	禾光						
129	依夢國際有限公司	✓	✓	✓	✓	✓	林
130-1	千荏手染綿布店	✓	✓	✓	✓	✓	林
130-2	金明精品	✓	✓	✓	✓	✓	林
131	山海情	✓	✓	✓	✓	✓	林
132	米淇						
133	金洲鞋店	✓	✓	✓	✓	✓	林
134	琦盛雨傘	✓	✓	✓	✓	✓	曾青
S134-1A	K8阿姨修改衣服	✓	✓	✓	✓	✓	林
S134-1B	豐閱原創設計工作室						

保證責任臺北市台北地下街場地利用合作社

店家綜合消防訓練

106年7月14日

店號	店名	本人已接受台北 地下街防火管理 人基本消防教育	通報	滅火	引導	救護	簽名
135-1	幸運草	✓	✓	✓	✓	✓	程
135-2	可愛童裝	✓	✓	✓	✓	✓	周翊慧
136	琦盛雨傘	✓	✓	✓	✓	✓	胡冰琳
137	僖皇鐘錶有限公司	✓	✓	✓	✓	✓	陳建君
S137-1	慕慕時尚精品館	✓	✓	✓	✓	✓	林家好
138	邵氏百貨商行	✓	✓	✓	✓	✓	沈樹豐
139	麥格子	✓	✓	✓	✓	✓	林如意
140	陽光小舖	✓	✓	✓	✓	✓	段煉
141	牛仔小舖	✓	✓	✓	✓	✓	魯袁森
S141-1	僖皇鐘錶精品行	✓	✓	✓	✓	✓	高香真
142	阿昌的店	✓	✓	✓	✓	✓	何長
143	WALLABY	✓	✓	✓	✓	✓	徐松
144. 145	米淇						
146	凱羅皮件	✓	✓	✓	✓	✓	邱子廷
147	華威鞋店	✓	✓	✓	✓	✓	沈海峯
148. 149	株珠襪飾專賣店	✓	✓	✓	✓	✓	林恬怡
150	帥帥襪品專賣店	✓	✓	✓	✓	✓	莊文伶
S150-1	凱羅皮件	✓	✓	✓	✓	✓	莊文伶
151-1	eiline	✓	✓	✓	✓	✓	徐麗敏
151-2	史蒂文鐘錶	✓	✓	✓	✓	✓	陳慶
152	女人工坊	✓	✓	✓	✓	✓	陳慶
153	妍睫企業社						

保證責任臺北市台北地下街場地利用合作社

店家綜合消防訓練

106年7月14日

店號	店名	本人已接受台北 地下街防火管理 人基本消防教育	通報	滅火	引導	救護	簽名
154	寵愛女人	✓	✓	✓	✓	✓	陳美英
155	卡爾登DOMO CLUB	✓	✓	✓	✓	✓	阿芳
156	米羅精品	✓	✓	✓	✓	✓	劉金凱
157	女人工坊內衣專賣店	✓	✓	✓	✓	✓	于思庭
158	卡爾登流行男飾店	✓	✓	✓	✓	✓	陳麗珠
159	伯朗咖啡	✓	✓	✓	✓	✓	邵心
160	和氣屋	✓	✓	✓	✓	✓	陳育華
160-1	姊妹の店	✓	✓	✓	✓	✓	陳英鳳
161	皮爾卡登女性內衣	✓	✓	✓	✓	✓	張玉珍
162	米羅小舖						
162-1	流行原宿	✓	✓	✓	✓	✓	姜
163	傘傘動人店	✓	✓	✓	✓	✓	陳枝輝
164.165	米淇	✓	✓	✓	✓	✓	鄭瑞芬
166	遞衣站	✓	✓	✓	✓	✓	翁詩晴
167-1	Y6牛仔小舖						
167-2	韓衣小舖						
167-3	格子趣京站地下街店						
168	米淇	✓	✓	✓	✓	✓	鄭瑞芬
169-1	木馬童裝	✓	✓	✓	✓	✓	梁蕙
169-2	雅格						
170-1	I. K house						
170-2	佳洋行	✓	✓	✓	✓	✓	李蓮丹

保證責任臺北市台北地下街場地利用合作社

店家綜合消防訓練照片

106年7月14日

發生火災時，使用走道上緊急電話通報防災中心，告知發生火災地點。



如何使用 FIRE ALARM



保證責任臺北市台北地下街場地利用合作社

店家綜合消防訓練照片

106年7月14日

如何使用消防栓內的滅火器



走道上防護區劃鐵捲門下降，如何使用旁邊的緊急安全門引導逃生



保證責任臺北市台北地下街場地利用合作社

106年7月 店家防火鐵捲門及防火門管理簿

店號	店名	類型	合格	違規	備註
1-1	微美平價造型剪髮	鐵捲門	✓		
		安全門	✓		
1-2	GraPARI TAIPEI	鐵捲門	✓		
		安全門	✓		
2-1	全盛數位	鐵捲門	✓		
		安全門	✓		
2-2	李媽媽艾草之家	鐵捲門	✓		
		安全門	✓		
S2-1	愛麗絲喫茶小鋪	鐵捲門	✓		
		安全門	✓		
3	Maiden School 夢幻學園	鐵捲門	✓		
		安全門	✓		
4-1	印尼小吃店	鐵捲門	✓		
		安全門	✓		
4-2	金時尚商行	鐵捲門	✓		
		安全門	✓		
5	潮格公仔	鐵捲門	✓		
		安全門	✓		
6	名捷印尼餐廳	鐵捲門	✓		
		安全門	✓		
7	777咖啡	鐵捲門	✓		
		安全門	✓		
8	TOKO MERRY	鐵捲門	✓		
		安全門	✓		
9	美好時光	鐵捲門	✓		
		安全門	✓		
10	新美心印尼餐廳	鐵捲門	✓		
		安全門	✓		
S10-1	HANS	鐵捲門	✓		
		安全門	✓		
11-1	Q BABY可愛寶貝	鐵捲門	✓		
		安全門	✓		
11-2	Maiden Dinner 夢幻餐車	鐵捲門	✓		
		安全門	✓		
12	順泰鐘錶	鐵捲門	✓		
		安全門	✓		
13-1	南洋小吃店	鐵捲門	✓		
		安全門	✓		
13-2	純天然多禮舖	鐵捲門	✓		
		安全門	✓		
14	清保商行	鐵捲門	✓		
		安全門	✓		
15-1	名捷印尼餐廳	鐵捲門	✓		
		安全門	✓		
15-2A	雷海慧工作室 媚藝	鐵捲門	✓		
		安全門	✓		

保證責任臺北市台北地下街場地利用合作社

106年7月 店家防火鐵捲門及防火門管理簿

店號	店名	類型	合格	違規	備註
15-2B	護膚工作室	鐵捲門	✓		
		安全門	✓		
15-3	名捷印尼餐廳	鐵捲門	✓		
		安全門	✓		
S15-1	那個年代的鬆餅	鐵捲門	✓		
		安全門	✓		
16	Chitty Mood 少女心執事喫茶	鐵捲門	✓		
		安全門	✓		
17	ANY任你逛FUN娃娃商城	鐵捲門	✓		
		安全門	✓		
18	七合有限公司	鐵捲門		✓	
		安全門	✓		
19	通達科技行	鐵捲門	✓		
		安全門	✓		
S19-1	蒼藍薔薇	鐵捲門	✓		
		安全門	✓		
20	Lingos義大利美食餐廳	鐵捲門	✓		
		安全門	✓		
21	坂鍋達人	鐵捲門	✓		
		安全門	✓		
22	鼎記牛肉麵	鐵捲門	✓		
		安全門	✓		
S22-1	喜悅來食坊龍鳳店	鐵捲門	✓		
		安全門	✓		
23	新茶世界 (台北郵局第五代辦所)	鐵捲門	✓		
		安全門	✓		
24. 27	焗工房	鐵捲門	✓		
		安全門	✓		
25. 26	豪品食尚料理會館	鐵捲門		✓	
		安全門	✓		
S26-1A	LA通訊行	鐵捲門	✓		
		安全門	✓		
S26-1B	森太國際有限公司	鐵捲門	✓		
		安全門	✓		
28	高湯屋	鐵捲門	✓		
		安全門	✓		
29	福氣來餐飲連鎖	鐵捲門	✓		
		安全門	✓		
30	杜老爺冰淇淋	鐵捲門	✓		
		安全門	✓		
S30-1	搖滾奶昔	鐵捲門	✓		
		安全門	✓		
31	福村飲食店	鐵捲門	✓		
		安全門	✓		
S31-1	八麵玲瓏	鐵捲門	✓		
		安全門	✓		

保證責任臺北市台北地下街場地利用合作社

106年7月 店家防火鐵捲門及防火門管理簿

店號	店名	類型	合格	違規	備註
32	荷雅精緻食坊	鐵捲門	✓		
		安全門	✓		
33	AA INDOSHOP	鐵捲門	✓		
		安全門	✓		
34	昇興食品坊	鐵捲門	✓		
		安全門	✓		
35-1	鯛魚燒	鐵捲門	✓		
		安全門	✓		
35-2	玩樂魔人	鐵捲門	✓		
		安全門	✓		
36	卡力亞動漫精品專賣店	鐵捲門	✓		
		安全門	✓		
37. 38. 40. 41	永淇樂園	鐵捲門	✓		
		安全門	✓		
S38-1	正合通訊門市	鐵捲門	✓		
		安全門	✓		
39	玩具e哥台北大道二店	鐵捲門	✓		
		安全門	✓		
42-1	詮通數位通訊	鐵捲門	✓		
		安全門	✓		
42-2	梅鄉小舖	鐵捲門	✓		
		安全門	✓		
43	怪獸屋	鐵捲門	✓		
		安全門	✓		
44	OP本舖	鐵捲門	✓		
		安全門	✓		
45-1	釋迦佛教文物	鐵捲門	✓		
		安全門	✓		
45-2	牧莎威	鐵捲門	✓		
		安全門	✓		
45-3	收藏家的店	鐵捲門	✓		
		安全門	✓		
45-4	隆山商店	鐵捲門	✓		
		安全門	✓		
S45-1	天龍香茅油	鐵捲門	✓		
		安全門	✓		
S45-2	潮格公仔	鐵捲門		✓	
		安全門	✓		
S45-3	魔力瞳隱形眼鏡	鐵捲門	✓		
		安全門	✓		
46	瑞瑟可玩具專賣店3店	鐵捲門	✓		
		安全門	✓		
47	決鬥者王國	鐵捲門	✓		
		安全門	✓		
48-1	天龍電視遊樂器	鐵捲門	✓		
		安全門	✓		

保證責任臺北市台北地下街場地利用合作社

106年7月 店家防火鐵捲門及防火門管理簿

店號	店名	類型	合格	違規	備註
48-2	玩具部落格	鐵捲門	✓		
		安全門	✓		
49	重鼎藝品	鐵捲門	✓		
		安全門	✓		
50-1	無國籍數位影音企業社	鐵捲門	✓		
		安全門	✓		
50-2	PI PI TOY'S	鐵捲門	✓		
		安全門	✓		
51.54	TOY PARK	鐵捲門	✓		
		安全門	✓		
52-1	shi-bu複合式商鋪	鐵捲門	✓		
		安全門	✓		
52-2	shi-bu複合式商鋪	鐵捲門	✓		
		安全門	✓		
53	槍天堂	鐵捲門	✓		
		安全門	✓		
55-1	韋翰皮件行	鐵捲門	✓		
		安全門	✓		
55-2	瑞瑟可玩具專賣店2店	鐵捲門	✓		
		安全門	✓		
56-1	561流行屋	鐵捲門	✓		
		安全門	✓		
56A	濟善堂開運印鑑工作室	鐵捲門	✓		
		安全門	✓		
56B	大亞精品模型	鐵捲門	✓		
		安全門	✓		
57	百花屋	鐵捲門	✓		
		安全門	✓		
58	46小舖	鐵捲門	✓		
		安全門	✓		
59	集盒創意	鐵捲門	✓		
		安全門	✓		
60.63	摩力科娛樂(股)公司	鐵捲門	✓		
		安全門	✓		
61	吉客來精品玩具	鐵捲門	✓		
		安全門	✓		
62	Box Zone Store	鐵捲門	✓		
		安全門	✓		
64A	蛋舖	鐵捲門	✓		
		安全門	✓		
64B	蛋舖	鐵捲門	✓		
		安全門	✓		
S64-1	什麼飾	鐵捲門	✓		
		安全門	✓		
65	喬儒通信	鐵捲門	✓		
		安全門	✓		

保證責任臺北市台北地下街場地利用合作社

106年7月 店家防火鐵捲門及防火門管理簿

店號	店名	類型	合格	違規	備註
66	oh!taku	鐵捲門	✓		
		安全門	✓		
67	時光屋	鐵捲門	✓		
		安全門	✓		
68	瑪爾斯卡片專賣連鎖店	鐵捲門	✓		
		安全門	✓		
69-1	TCG卡片玩具專賣店	鐵捲門	✓		
		安全門	✓		
69-2	格一番	鐵捲門	✓		
		安全門	✓		
70A	瑞瑟可玩具專賣店本店	鐵捲門	✓		
		安全門	✓		
70B	箱集市	鐵捲門	✓		
		安全門	✓		
71A	聯發通訊	鐵捲門	✓		
		安全門	✓		
71B	昱星	鐵捲門	✓		
		安全門	✓		
S71-1A	星靈開運命占館	鐵捲門	✓		
		安全門	✓		
S71-1B	蝶野美黛	鐵捲門	✓		
		安全門	✓		
72A	楷鳳珍品茶莊	鐵捲門	✓		
		安全門	✓		
72B	ANIMEBOX	鐵捲門	✓		
		安全門	✓		
73. 76	地下街軟體世界二店	鐵捲門	✓		
		安全門	✓		
74. 77	普雷伊	鐵捲門	✓		
		安全門	✓		
75	黃家健康館	鐵捲門	✓		
		安全門	✓		
78-1	百式通格子舖	鐵捲門	✓		
		安全門	✓		
78-2	新佳成電腦有限公司	鐵捲門		✓	
		安全門	✓		
79	玩具e哥市民大道店	鐵捲門	✓		
		安全門	✓		
80-1	地下街軟體世界	鐵捲門	✓		
		安全門	✓		
80-2	雷特利電玩店	鐵捲門	✓		
		安全門	✓		
80-3	亞慈娛樂	鐵捲門	✓		
		安全門	✓		
S80-1	馨運地下街門市部三店	鐵捲門	✓		
		安全門	✓		

保證責任臺北市台北地下街場地利用合作社

106年7月 店家防火鐵捲門及防火門管理簿

店號	店名	類型	合格	違規	備註
81A-1	王藝堡的店	鐵捲門	~		
		安全門	✓		
81A-2	小田原飾品	鐵捲門	✓		
		安全門	✓		
81B-1	天生玩家	鐵捲門	✓		
		安全門	✓		
81B-2	嘉濬通信	鐵捲門	✓		
		安全門	✓		
S81-1	富邑開運命理工作室	鐵捲門	✓		
		安全門	✓		
82	致遠譽品百貨	鐵捲門	✓		
		安全門	✓		
83	DK玩趣瘋	鐵捲門		✓	
		安全門	✓		
83旁	集集堂	鐵捲門	✓		
		安全門	✓		
84A	168鐘錶	鐵捲門	✓		
		安全門	✓		
84B	李氏手工坊	鐵捲門	✓		
		安全門	✓		
85	玩具王	鐵捲門	✓		
		安全門	✓		
86	遊戲衛星	鐵捲門	✓		
		安全門	✓		
87	創意龍禮品	鐵捲門	✓		
		安全門	✓		
88A	風華堂	鐵捲門	✓		
		安全門	✓		
88B	my shell手機配件專賣店	鐵捲門	✓		
		安全門	✓		
S88-1	馬克的店	鐵捲門	✓		
		安全門	✓		
89	瑞瑟可玩具專賣店1店	鐵捲門	✓		
		安全門	✓		
90	台灣金電子股份有限公司	鐵捲門	✓		
		安全門	✓		
91. 93	地下街軟體世界	鐵捲門	✓		
		安全門	✓		
92	瑞瑟可玩具專賣店5店	鐵捲門	✓		
		安全門	✓		
92-1	SONY	鐵捲門	✓		
		安全門	✓		
94-1	碧磊國際水晶礦石	鐵捲門	✓		
		安全門	✓		
94-2	SAMSUNG	鐵捲門	✓		
		安全門	✓		

保證責任臺北市台北地下街場地利用合作社

106年7月 店家防火鐵捲門及防火門管理簿

店號	店名	類型	合格	違規	備註
95-1	htc	鐵捲門	✓		
		安全門	✓		
95-2	SIF SHOSE	鐵捲門	✓		
		安全門	✓		
96-1	銀坊	鐵捲門	✓		
		安全門	✓		
96-2	利惠珠寶店	鐵捲門	✓		
		安全門	✓		
97	中華世界易經協會 中華世界刀療協會	鐵捲門	✓		
		安全門	✓		
98-1	日美鐘錶	鐵捲門	✓		
		安全門	✓		
98-2	玉耀坊	鐵捲門	✓		
		安全門	✓		
99	艾薇流行服飾	鐵捲門	✓		
		安全門	✓		
100-1	全國命理中心	鐵捲門	✓		
		安全門	✓		
100-2	Just Cut	鐵捲門	✓		
		安全門	✓		
101-1A	僖皇鐘錶精品行	鐵捲門	✓		
		安全門	✓		
101-1B	101寶貝水晶	鐵捲門	✓		
		安全門	✓		
101-2	加利利	鐵捲門	✓		
		安全門	✓		
S101-1	生洞	鐵捲門	✓		
		安全門	✓		
102	蛋舖	鐵捲門	✓		
		安全門	✓		
103-1	恩力服飾	鐵捲門	✓		
		安全門	✓		
103-2	妯娌玉晶行	鐵捲門	✓		
		安全門	✓		
104	大英商行	鐵捲門	✓		
		安全門	✓		
105	成衣特賣會	鐵捲門	✓		
		安全門	✓		
S105-1	傑森通訊	鐵捲門	✓		
		安全門	✓		
106	叛逆大兵	鐵捲門	✓		
		安全門	✓		
107	大英商行	鐵捲門	✓		
		安全門	✓		
108	漢霖珠寶	鐵捲門	✓		
		安全門	✓		

保證責任臺北市台北地下街場地利用合作社

106年7月 店家防火鐵捲門及防火門管理簿

店號	店名	類型	合格	違規	備註
S108-1	愛心抓龍區	鐵捲門	✓		
		安全門	✓		
109	千年冰	鐵捲門	✓		
		安全門	✓		
110	格子趣	鐵捲門	✓		
		安全門	✓		
111	Happy House	鐵捲門	✓		
		安全門	✓		
112-1	彬工場	鐵捲門	✓		
		安全門	✓		
112-2	新唐服飾	鐵捲門	✓		
		安全門	✓		
113-1	葛萊美流行皮飾	鐵捲門	✓		
		安全門	✓		
113-2	小軒精品店	鐵捲門	✓		
		安全門	✓		
S113-1A	高登皮件	鐵捲門	✓		
		安全門	✓		
S113-1B	牧莎威	鐵捲門	✓		
		安全門	✓		
114	千年冰	鐵捲門	✓		
		安全門	✓		
115	金展鞋店	鐵捲門	✓		
		安全門	✓		
116	義大利皮件	鐵捲門	✓		
		安全門	✓		
117	彩虹童話	鐵捲門	✓		
		安全門	✓		
118-1	偉綸服飾	鐵捲門	✓		
		安全門	✓		
118-2	喬西美人名店	鐵捲門	✓		
		安全門	✓		
119	艾薇流行服飾	鐵捲門	✓		
		安全門	✓		
120-1	綦穎飾品館	鐵捲門	✓		
		安全門	✓		
120-2	昇盛洋雨傘行	鐵捲門	✓		
		安全門	✓		
121	美帥皮件行	鐵捲門	✓		
		安全門	✓		
122	瘋水晶國際貿易有限公司	鐵捲門	✓		
		安全門	✓		
123	雜誌瘋北街店	鐵捲門	✓		
		安全門	✓		
124	煙斗服裝股份有限公司	鐵捲門	✓		
		安全門	✓		

保證責任臺北市台北地下街場地利用合作社

106年7月 店家防火鐵捲門及防火門管理簿

店號	店名	類型	合格	違規	備註
125	DK呼吸空氣鞋	鐵捲門	✓		
		安全門	✓		
126	快樂屋	鐵捲門	✓		
		安全門	✓		
127	漂亮寶貝	鐵捲門	✓		
		安全門	✓		
S127-1	福翠軒精品	鐵捲門	✓		
		安全門	✓		
128	禾光	鐵捲門	✓		
		安全門	✓		
129	依夢國際有限公司	鐵捲門	✓		
		安全門	✓		
130-1	千荏手染綿布店	鐵捲門	✓		
		安全門	✓		
130-2	金明精品	鐵捲門	✓		
		安全門	✓		
131	山海情	鐵捲門	✓		
		安全門	✓		
132	米淇	鐵捲門		✓	
		安全門	✓		
133	金洲鞋店	鐵捲門	✓		
		安全門	✓		
134	琦盛雨傘	鐵捲門	✓		
		安全門	✓		
S134-1A	K8阿姨修改衣服	鐵捲門	✓		
		安全門	✓		
S134-1B	豐閱原創設計工作室	鐵捲門	✓		
		安全門	✓		
135-1	幸運草	鐵捲門	✓		
		安全門	✓		
135-2	可愛童裝	鐵捲門	✓		
		安全門	✓		
136	琦盛雨傘	鐵捲門	✓		
		安全門	✓		
137	僖皇鐘錶有限公司	鐵捲門	✓		
		安全門	✓		
S137-1	蓁蓁時尚精品館	鐵捲門	✓		
		安全門	✓		
138	邵氏百貨商行	鐵捲門	✓		
		安全門	✓		
139	麥格子	鐵捲門	✓		
		安全門	✓		
140	陽光小舖	鐵捲門	✓		
		安全門	✓		
141	牛仔小舖	鐵捲門	✓		
		安全門	✓		

保證責任臺北市台北地下街場地利用合作社

106年7月 店家防火鐵捲門及防火門管理簿

店號	店名	類型	合格	違規	備註
S141-1	僊皇鐘錶精品行	鐵捲門	✓		
		安全門	✓		
142	阿昌的店	鐵捲門	✓		
		安全門	✓		
143	WALLABY	鐵捲門	✓		
		安全門	✓		
144. 145	米淇	鐵捲門	✓		
		安全門	✓		
146	凱羅皮件	鐵捲門	✓		
		安全門	✓		
147	華威鞋店	鐵捲門	✓		
		安全門	✓		
148. 149	株珠襪飾專賣店	鐵捲門	✓		
		安全門	✓		
150	帥帥襪品專賣店	鐵捲門	✓		
		安全門	✓		
S150-1	凱羅皮件	鐵捲門	✓		
		安全門	✓		
151-1	eiline	鐵捲門	✓		
		安全門	✓		
151-2	史蒂文鐘錶	鐵捲門	✓		
		安全門	✓		
152	女人工坊	鐵捲門	✓		
		安全門	✓		
153	妍曉企業社	鐵捲門	✓		
		安全門	✓		
154	寵愛女人	鐵捲門	✓		
		安全門	✓		
155	卡爾登DOMO CLUB	鐵捲門	✓		
		安全門	✓		
156	米羅精品	鐵捲門	✓		
		安全門	✓		
157	女人工坊內衣專賣店	鐵捲門	✓		
		安全門	✓		
158	卡爾登流行男飾店	鐵捲門	✓		
		安全門	✓		
159	伯朗咖啡	鐵捲門	✓		
		安全門	✓		
160	和氣屋	鐵捲門	✓		
		安全門	✓		
160-1	姊妹の店	鐵捲門	✓		
		安全門	✓		
161	皮爾卡登女性內衣	鐵捲門	✓		
		安全門	✓		
162	米羅小舖	鐵捲門	✓		
		安全門	✓		

保證責任臺北市台北地下街場地利用合作社

106年7月 店家防火鐵捲門及防火門管理簿

店號	店名	類型	合格	違規	備註
162-1	流行原宿	鐵捲門	✓		
		安全門	✓		
163	傘傘動人店	鐵捲門	✓		
		安全門	✓		
164. 165	米淇	鐵捲門	✓		
		安全門	✓		
166	遞衣站	鐵捲門	✓		
		安全門	✓		
167-1	Y6牛仔小舖	鐵捲門	✓		
		安全門	✓		
167-2	韓衣小舖	鐵捲門	✓		
		安全門	✓		
167-3	格子趣京站地下街店	鐵捲門	✓		
		安全門	✓		
168	米淇	鐵捲門	✓		
		安全門	✓		
169-1	木馬童裝	鐵捲門	✓		
		安全門	✓		
169-2	雅格	鐵捲門	✓		
		安全門	✓		
170-1	I. K house	鐵捲門	✓		
		安全門	✓		
170-2	佳洋行	鐵捲門	✓		
		安全門	✓		
S170-1	旺旺精品行	鐵捲門	✓		
		安全門	✓		
171	糖果鑽精品	鐵捲門	✓		
		安全門	✓		
172	DMY	鐵捲門	✓		
		安全門	✓		
173	蒸蒸日上精品館	鐵捲門	✓		
		安全門	✓		
174	鎮翔	鐵捲門	✓		
		安全門	✓		
S174-1	Happy House	鐵捲門	✓		
		安全門	✓		
175. 176	米淇	鐵捲門	✓		
		安全門	✓		
177-1	金寶貝	鐵捲門	✓		
		安全門	✓		
177-2	IFI進口服飾	鐵捲門	✓		
		安全門	✓		
178. 179	流行館 時尚館	鐵捲門	✓		
		安全門	✓		
180-1	安艾精品皮件	鐵捲門	✓		
		安全門	✓		

保證責任臺北市台北地下街場地利用合作社

106年7月 店家防火鐵捲門及防火門管理簿

店號	店名	類型	合格	違規	備註
180-2	風火雷電	鐵捲門	✓		
		安全門	✓		
181	華服美裳行	鐵捲門	✓		
		安全門	✓		
182. 183	EEC INDEX	鐵捲門	✓		
		安全門	✓		
184	寶格皮件	鐵捲門	✓		
		安全門	✓		
185. 186	米淇	鐵捲門	✓		
		安全門	✓		
187	華威鞋店	鐵捲門	✓		
		安全門	✓		

主管：

李同鉞

人員：

楊芯琦

李同鉞

台北地下街店家防火鐵捲門及防火門違規照 (改善前)


18店 七合有限公司



26店 豪品食尚料理會館



S45-2店 潮格公仔



80-1店 地下街軟體世界



83店 DK玩趣瘋



132店 米淇



台北地下街店家防火鐵捲門及防火門違規照 (改善後)

18店 七合有限公司



26店 豪品食尚料理會館



S45-2店 潮格公仔



80-1店 地下街軟體世界




83店 DK玩趣瘋



132店 米淇





防火管理人講習訓練合格證書

A106 複 01154 號

姓名：李同鉗

身分證字號：N101985906

受訓日期：2017/04/27



參加財團法人消防教育學術研究基金會辦理之
1408 防火管理人複訓上課地區(台北)，經訓練
期滿測驗成績合格，特予核發證書以茲證明。

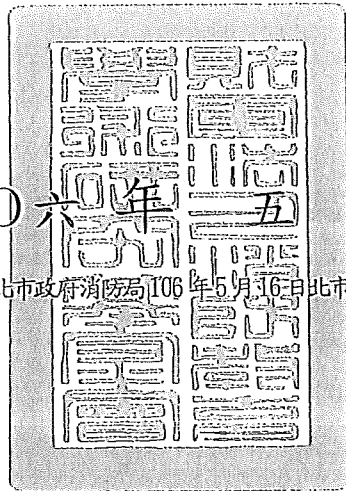
此 證

財團法人消防教育學術研究基金會

董事長 蕭文憶

中華民國 一〇六年 五月 二十三 日

證書核准文號：臺北市消防局106年5月16日北市消預字第10633592100號函



複訓專線：(02)-2361-2119